

## Enseignement fondamental

QUJ SONT LES  
ÉLÈVES ?

OÙ LES ÉLÈVES  
ÉTUDIENT-ILS ?

QU'ÉTUDIENT LES  
ÉLÈVES ?

PROGRESSION ET  
RÉSULTATS  
SCOLAIRES

Année scolaire 2024/2025

*Les chiffres et graphiques suivants comprennent uniquement les élèves des établissements publics (programme national et international) et les élèves des établissements privés suivant le programme national. (N=57 577)*

### Nombre total

Le nombre total d'élèves a augmenté par rapport à l'année précédente. (+1 068 élèves)



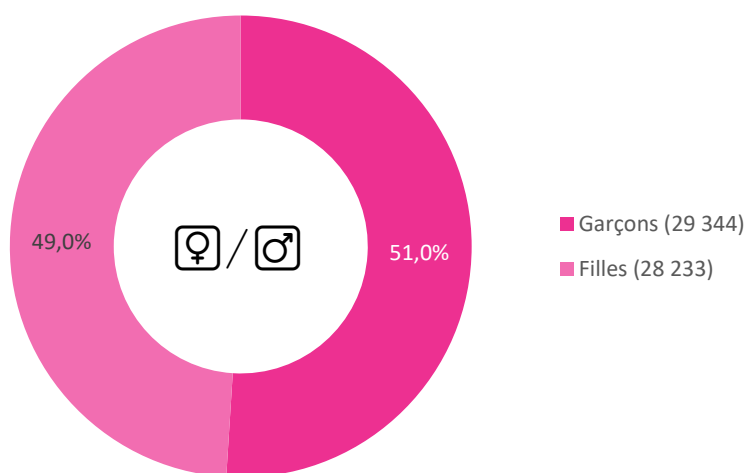
élèves fréquentent l'enseignement  
fondamental au Luxembourg en 2024/2025.

Parmi ces élèves, 55 143 suivent le programme national et 2 434 suivent un programme international.

## Par sexe

Le nombre de garçons et de filles est très similaire.

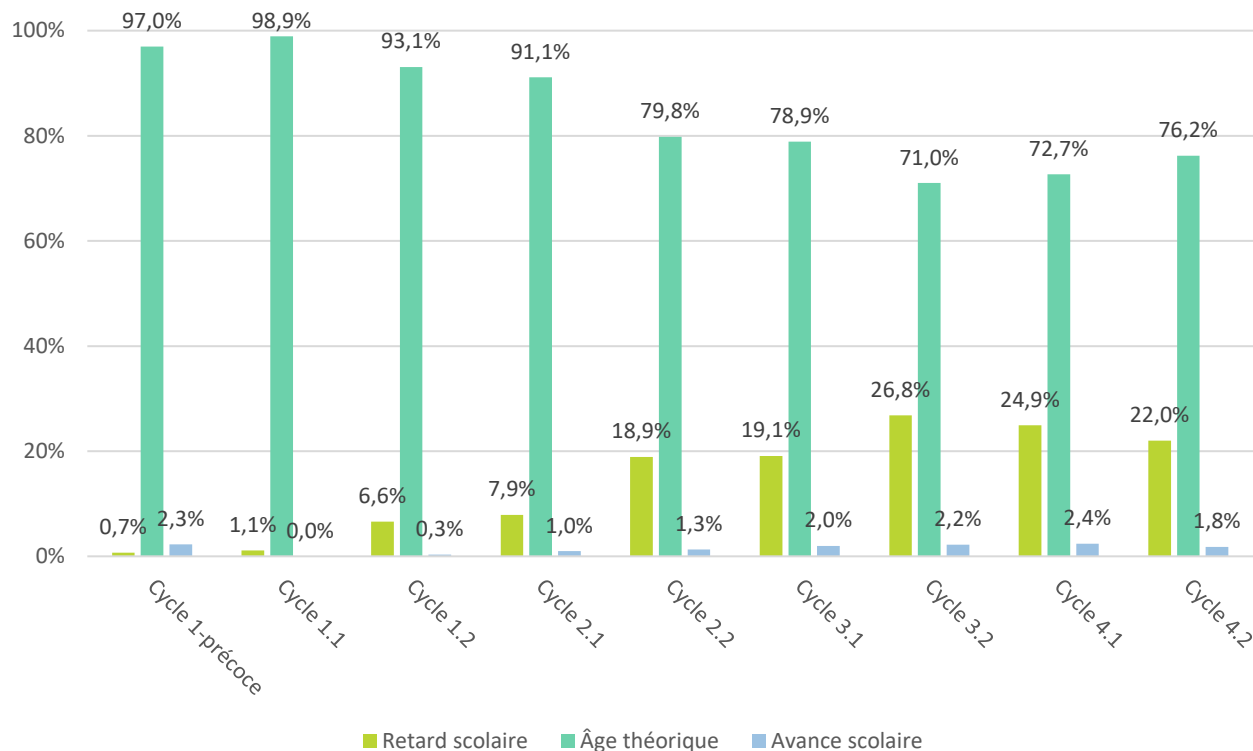
### Distribution des élèves par sexe



## Par âge

Distribution des élèves par âge théorique, avance et retard scolaire et par cycle.

### Par âge régulier, retard et avance



Si l'avance scolaire reste stable dans les différents cycles, le retard scolaire augmente fortement.

## Nombre d'élèves primo-arrivants

Au total, nous comptons 1 808 élèves primo-arrivants pour cette année scolaire, représentant 3,1% des élèves.

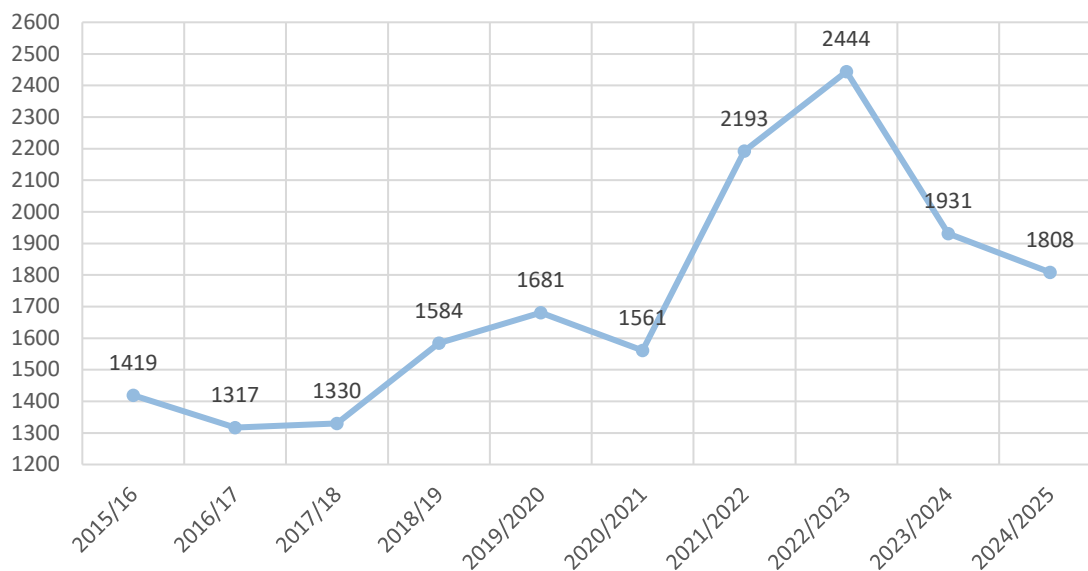
### Nombre et taux d'élèves primo-arrivants par langue parlée

Langue parlée	n (%)
Portugais	386 (21,3%)
Français	253 (14,0%)
Arabe	210 (11,6%)
Anglais	135 (7,5%)
Espagnol	112 (6,2%)
Ukrainien	57 (2,2%)
Russe	55 (3,0%)
Autre/indéterminée	600 (34,2%)
<b>Total</b>	<b>1 808 (100,0%)</b>

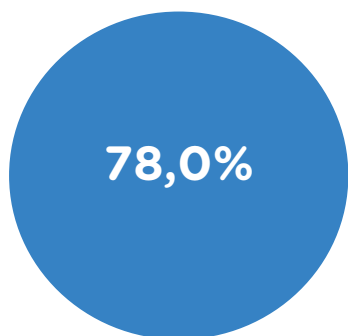
### Nombre d'élèves primo-arrivants par cycle

Cycle	n (%)
Cycle 1 - précoce	270 (14,9%)
Cycle 1.1	227 (12,6%)
Cycle 1.2	280 (15,5%)
Cycle 2.1	239 (13,2%)
Cycle 2.2	216 (12,0%)
Cycle 3.1	192 (10,6%)
Cycle 3.2	163 (9,0%)
Cycle 4.1	119 (6,6%)
Cycle 4.2	102 (5,6%)
<b>Total</b>	<b>1 808 (100,0%)</b>

## Rétrospective du nombre d'élèves primo-arrivants



## Pays de naissance

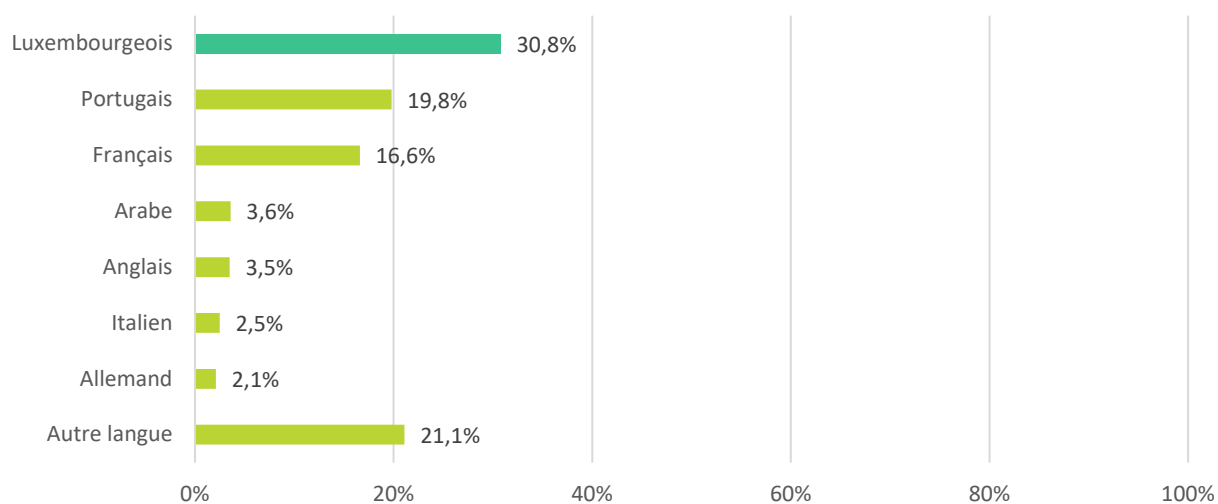


des élèves (44 925) de l'enseignement  
fondamental, sont nés au  
Luxembourg.

## 1ère langue parlée au domicile

Environ un tiers des élèves ont le luxembourgeois comme première langue parlée au domicile.

### Distribution des élèves par 1ère langue parlée au domicile



## Nationalité

Plus de la moitié des élèves ont la nationalité luxembourgeoise.

### Distribution des élèves par nationalité

