

Enseignement secondaire

QUI SONT LES
ÉLÈVES ?

OÙ LES ÉLÈVES
ÉTUDIENT-ILS ?

QU'ÉTUDIENT LES
ÉLÈVES ?

PROGRESSION ET
RÉSULTATS
SCOLAIRES

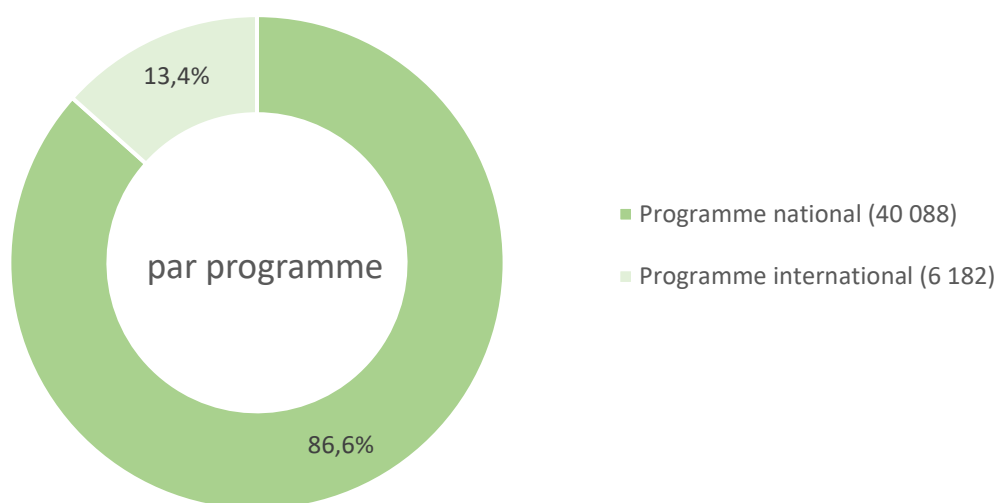
Année scolaire 2024/2025

Les chiffres et graphiques suivants comprennent uniquement les élèves des établissements publics (programme national et international) et les élèves des établissements privés suivant le programme national. (N=46 270)

Programme national et international

De plus en plus d'élèves s'intéressent au programme international.

Distribution des élèves par programme national et international

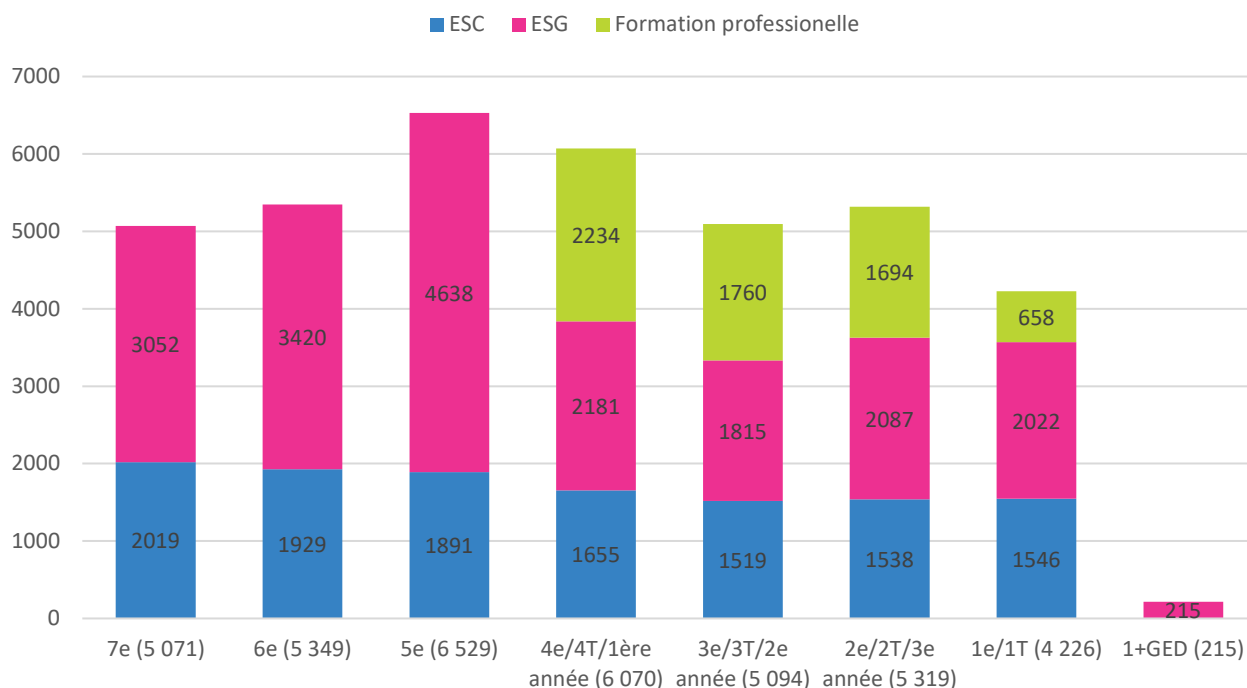


Les chiffres et graphiques suivant comprennent uniquement les élèves qui suivent le programme national, qu'ils soient inscrits dans un établissement public ou privé (N=37 873)

Ne sont pas inclus les élèves suivant un programme international, le SLP, le LEM ainsi que les élèves inscrits en classes d'accueil dont la dénomination des disciplines enseignées et le calcul des moyennes ne sont pas comparables au système standard.

Élèves par voie et par niveau

Distribution des élèves par voie et niveau



La partie bleue correspond à l'enseignement secondaire classique, allant de la classe de 7C à 1C.

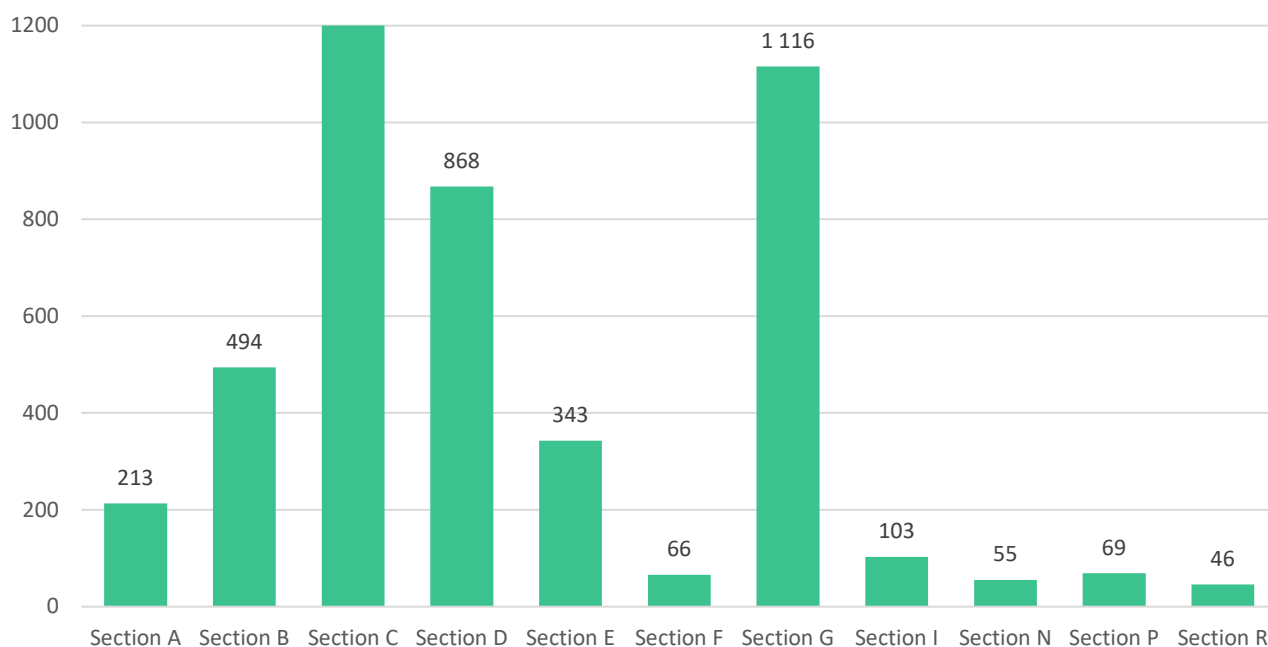
La partie rose correspond à l'enseignement secondaire général, allant des classes 7G (voie d'orientation) et 7P (voie de préparation) aux classes de 1G et 1+GED (formation des éducateurs).

La partie verte correspond à la formation professionnelle (DT, DAP et CCP), dont la durée peut varier entre 3 et 4 années d'études.

Élèves par section dans l'ESC (3C - 1C)

Les sections C (sciences naturelles - mathématiques) et G (sciences humaines et sociales) comptent le plus grand nombre d'élèves.

Distribution des élèves par section pour les classes 3C, 2C et 1C (N=4 603)



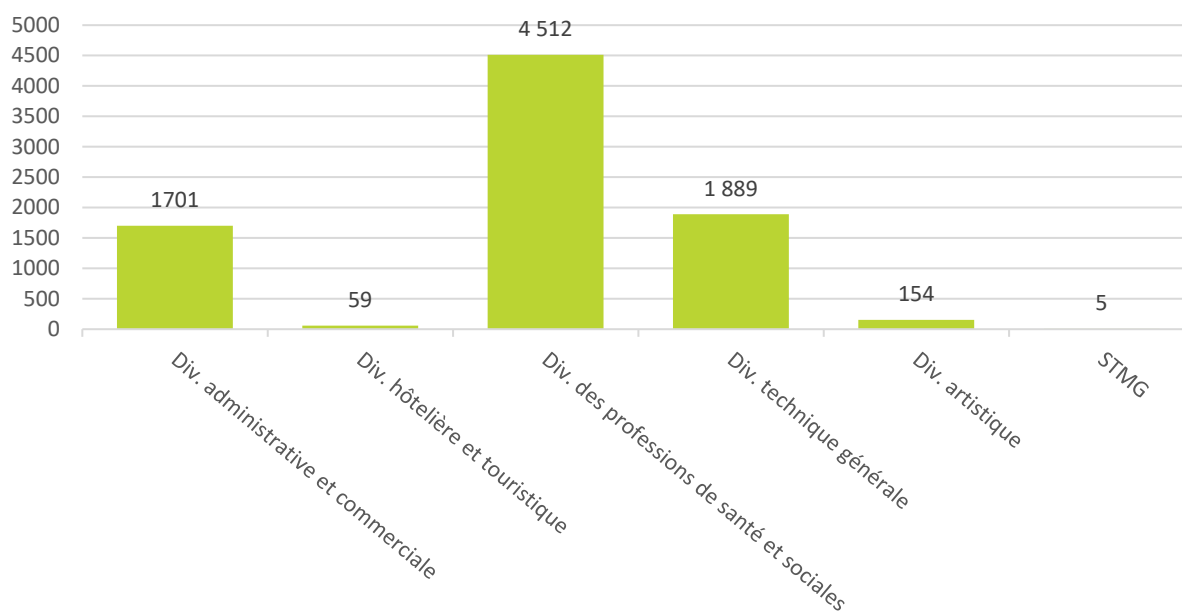
Ce graphique inclut tous les élèves des classes de 3C, 2C et 1C, c'est-à-dire 4 603 élèves, selon la section fréquentée.

Les sections sont :

Section A	langues vivantes
Section B	mathématiques - informatique
Section C	sciences naturelles - mathématiques
Section D	sciences économiques - mathématiques
Section E	arts plastiques
Section F	musique
Section G	sciences humaines et sociales
Section I	informatique - communication
Section N	entrepreneuriat, finance et marketing
Section P	sciences cognitives et sciences humaines
Section R	politiques et développement durable

Élèves par division dans l'ESG (4G - 1G)

Distribution des élèves par division pour les classes 4G, 3G, 2G et 1G (1+GED) (N= 8 320)



Ce graphique inclut tous les élèves des classes de 4G, 3G, 2G, 1G et 1+GED.

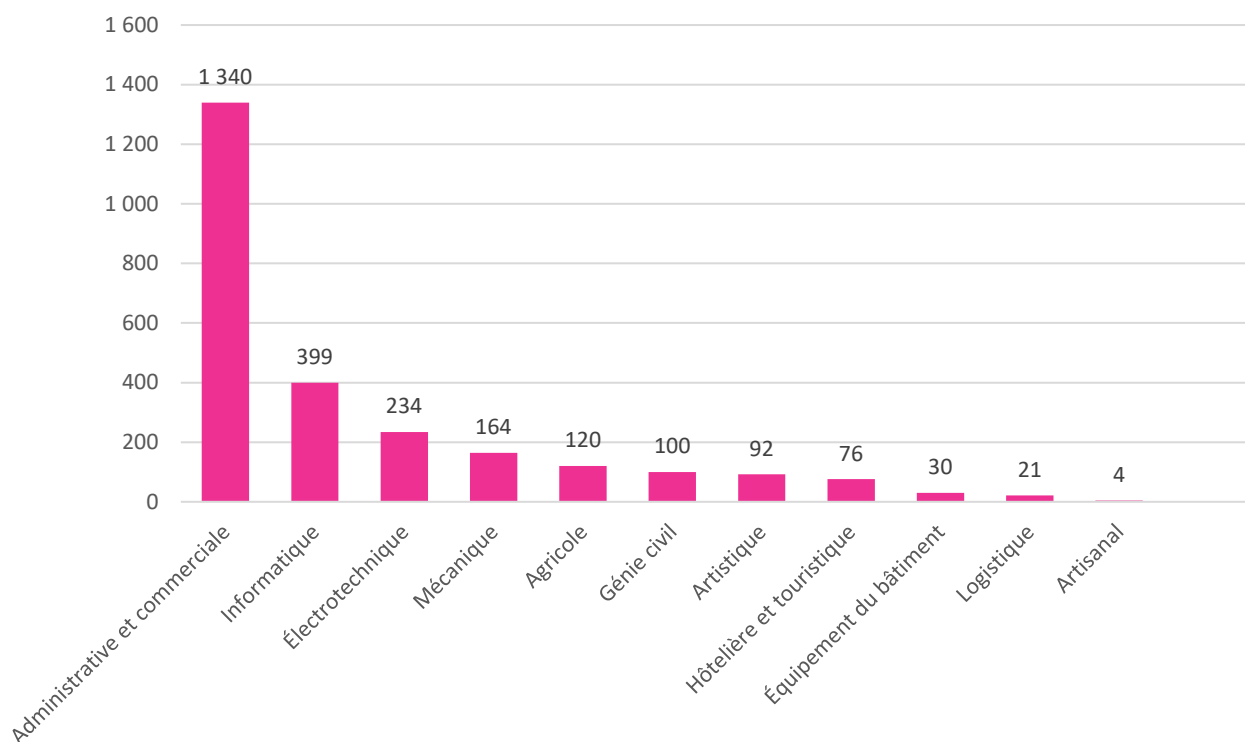
Dans les classes supérieures de l'ESG, les divisions se composent de différentes sections.

Division administrative et commerciale	Section gestion, Section communication et organisation, Section finance, Section marketing, médias et communication
Division hôtelière et touristique	Section gestion de l'hospitalité
Division des professions de santé et des professions sociales	Section des professions de santé et des professions sociales, Section de la formation de l'éducateur, Section de la formation de l'infirmier, Section sciences de la santé, Section sciences sociales
Division technique générale	Section architecture, design et développement durable, Section ingénierie, Section informatique, Section sciences environnementales, Section sciences naturelles, Section sciences informatiques et sciences mathématiques, Section technologies, sport et santé
Division artistique	Section arts et communication visuelle

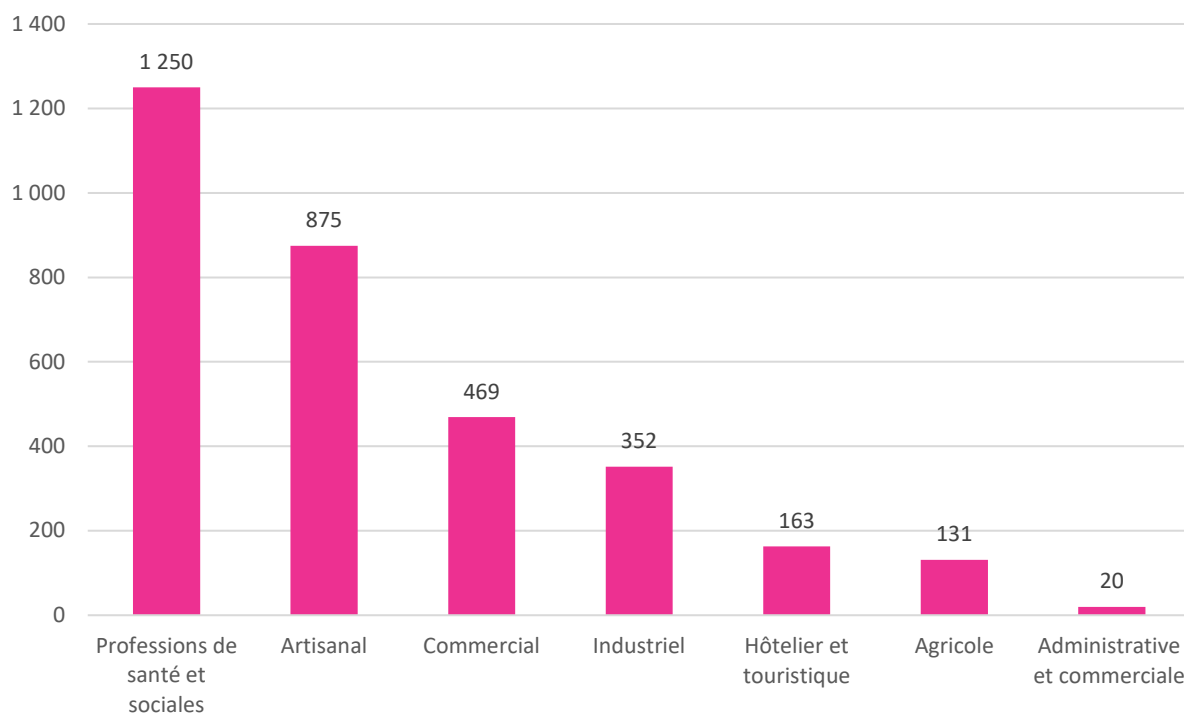
Élèves par division en formation professionnelle (DT, DAP et CCP)

Au total, la formation professionnelle compte 6 346 élèves.

Distribution des élèves des classes 4T à 1T par division de la formation DT (N=2 580)



Distribution des élèves des classes de DAP par division (1ère - 3e année) (N=3 260)



Nombre d'élèves par formation dans les classes de CCP (1ère - 3e année) (N=506)

Les classes de CCP comptant un grand nombre de formations, ce tableau reprend uniquement les 10 formations avec le plus grand nombre d'élève en ordre décroissant :

Assistant d'accompagnement au quotidien	63
Commis de vente	55
Coiffeur	52
Cuisinier	43
Électricien	43
Débosselleur de véhicules automoteurs	32
Installateur chauffage-sanitaire	32
Assistant en mécanique automobile	30
Peintre-décorateur	27
Peintre de véhicules automoteurs	22