

Enseignement fondamental

QUJ SONT LES
ÉLÈVES ?

OÙ LES ÉLÈVES
ÉTUDIENT-ILS ?

QU'ÉTUDIENT LES
ÉLÈVES ?

PROGRESSION ET
RÉSULTATS
SCOLAIRES

Année scolaire 2018/2019

Les chiffres et graphiques suivants comprennent uniquement les élèves des établissements publics (programme national et international) et les élèves des établissements privés suivant le programme national. (N=50 482)

Nombre total

Le nombre total d'élèves a augmenté par rapport à l'année précédente. (+1 180 élèves)



élèves fréquentent l'enseignement
fondamental au Luxembourg en 2018/2019.

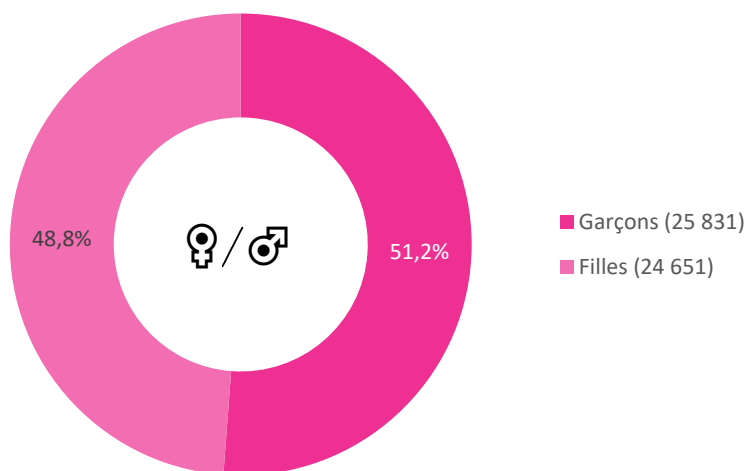
Parmi ces élèves, 49 714 suivent le programme national et 768 suivent un programme international.

L'enseignement fondamental public ne proposant de programme international que depuis l'année scolaire 2016/2017, le nombre d'élèves est encore faible mais progresse d'année en année.

Par sexe

Le nombre de garçons et de filles est très similaire.

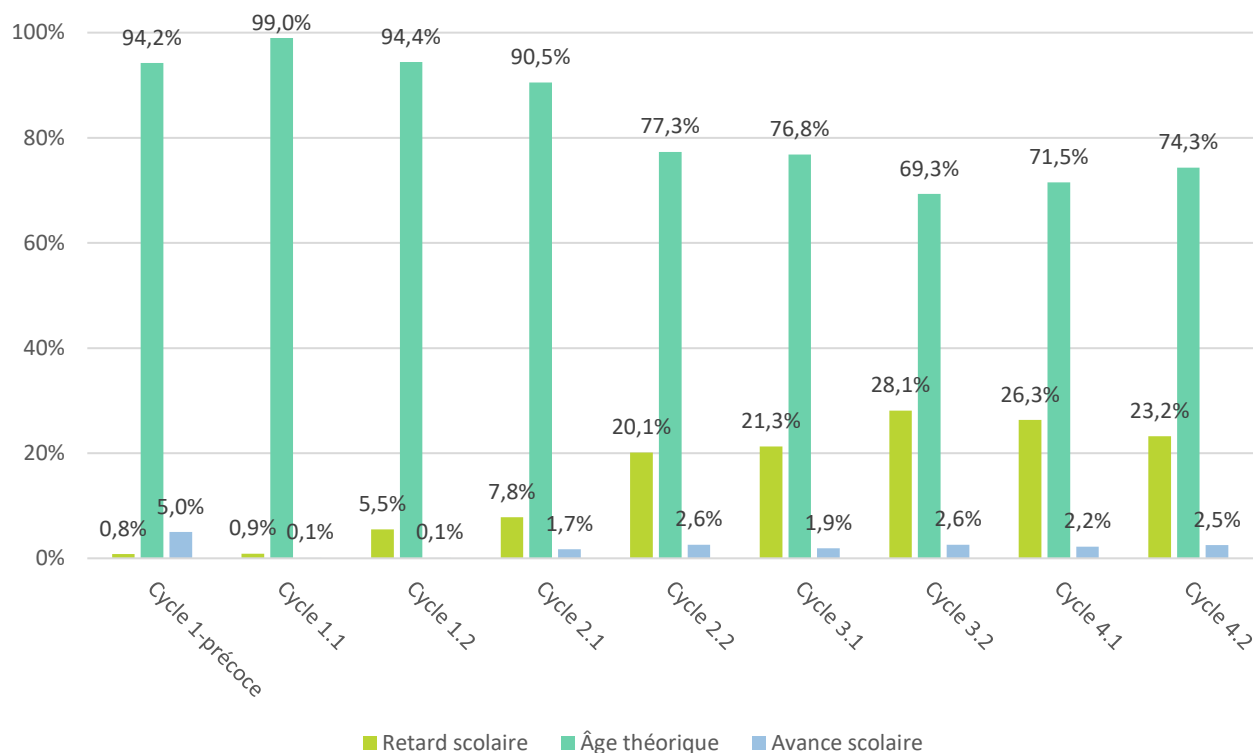
Distribution des élèves par sexe



Par âge

Distribution des élèves par âge théorique, avance et retard scolaire et par cycle.

Par âge régulier, retard et avance



Si l'avance scolaire reste stable dans les différents cycles, le retard scolaire augmente fortement.

Nombre d'élèves primo-arrivants

Au total, nous comptons 1 584 élèves primo-arrivants pour cette année scolaire, représentant 3,1% des élèves.

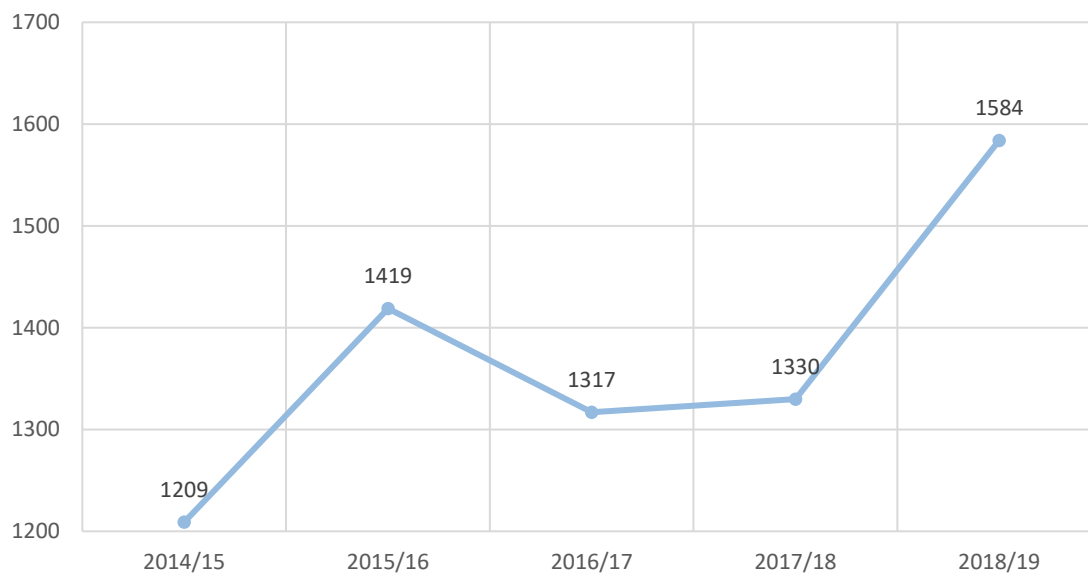
Nombre et taux d'élèves primo-arrivants par langue parlée

Langue parlée	n (%)
Portugais	306 (19,3%)
Français	230 (14,5%)
Arabe	152 (9,6%)
Anglais	121 (7,6%)
Italien	83 (5,2%)
Allemand	63 (4,0%)
Russe	55 (3,5%)
Espagnol	53 (3,4%)
Roumain	39 (2,5%)
Chinois	38 (2,4%)
Turc	37 (2,3%)
Autre/indéterminée	407 (25,7%)
Total	1 584 (100,0%)

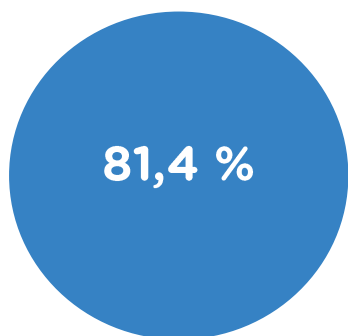
Nombre d'élèves primo-arrivants par cycle

Cycle	n (%)
Cycle 1 - précoce	281 (17,7%)
Cycle 1.1	198 (12,5%)
Cycle 1.2	196 (12,4%)
Cycle 2.1	252 (15,9%)
Cycle 2.2	168 (10,6%)
Cycle 3.1	193 (12,2%)
Cycle 3.2	118 (7,5%)
Cycle 4.1	103 (6,5%)
Cycle 4.2	75 (4,7%)
Total	1 584 (100,0%)

Rétrospective du nombre d'élèves primo-arrivants



Pays de naissance

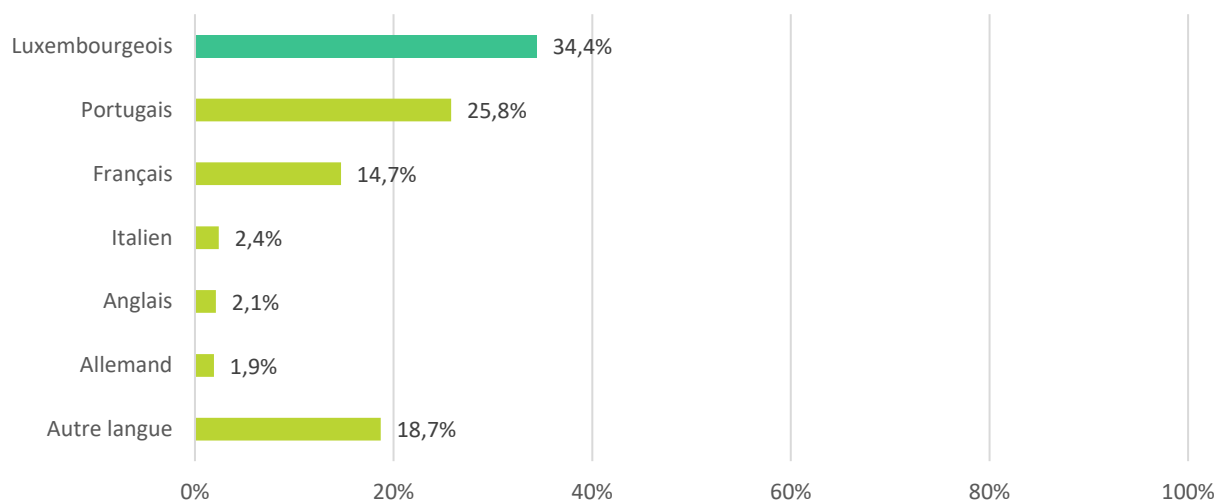


des élèves (41 116) de l'enseignement
fondamental, sont nés au
Luxembourg.

1ère langue parlée au domicile

Environ un tiers des élèves ont le luxembourgeois comme première langue parlée au domicile.

Distribution des élèves par 1ère langue parlée au domicile



Nationalité

Plus de la moitié des élèves ont la nationalité luxembourgeoise.

Distribution des élèves par nationalité

