

Enseignement fondamental

QUJ SONT LES
ÉLÈVES ?

OÙ LES ÉLÈVES
ÉTUDIENT-ILS ?

QU'ÉTUDIENT LES
ÉLÈVES ?

PROGRESSION ET
RÉSULTATS
SCOLAIRES

Année scolaire 2019/2020

Les chiffres et graphiques suivants comprennent uniquement les élèves des établissements publics (programme national et international) et les élèves des établissements privés suivant le programme national. (N=51 989)

Nombre total

Le nombre total d'élèves a augmenté par rapport à l'année précédente. (+1 507 élèves)



élèves fréquentent l'enseignement
fondamental au Luxembourg en 2019/2020.

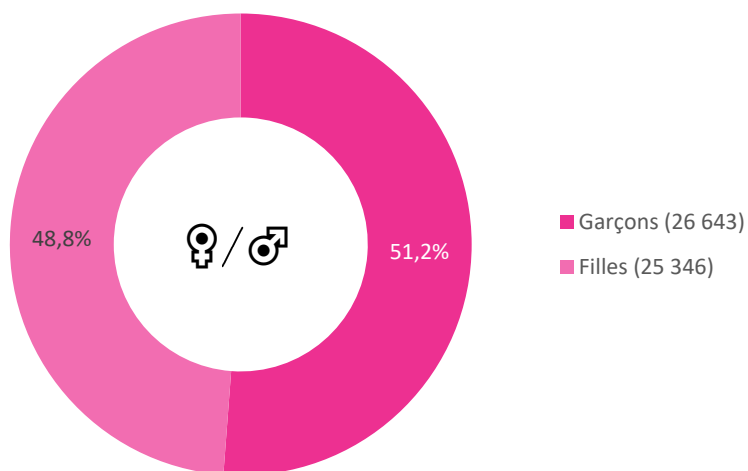
Parmi ces élèves, 50 821 suivent le programme national et 1 168 suivent un programme international.

L'enseignement fondamental public ne proposant de programme international que depuis l'année scolaire 2016/2017, le nombre d'élèves est encore faible mais progresse d'année en année.

Par sexe

Le nombre de garçons et de filles est très similaire.

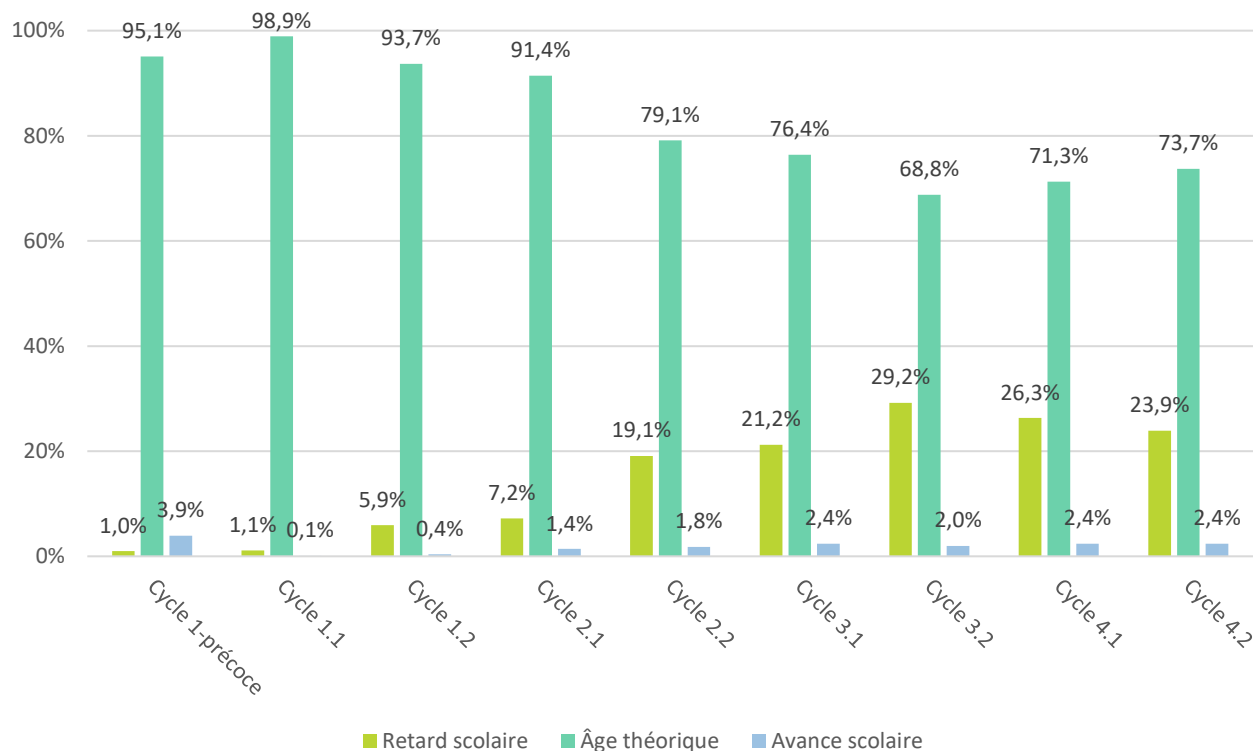
Distribution des élèves par sexe



Par âge

Distribution des élèves par âge théorique, avance et retard scolaire et par cycle.

Par âge régulier, retard et avance



Si l'avance scolaire reste stable dans les différents cycles, le retard scolaire augmente fortement.

Nombre d'élèves primo-arrivants

Au total, nous comptons 1 681 élèves primo-arrivants pour cette année scolaire, représentant 3,2% des élèves.

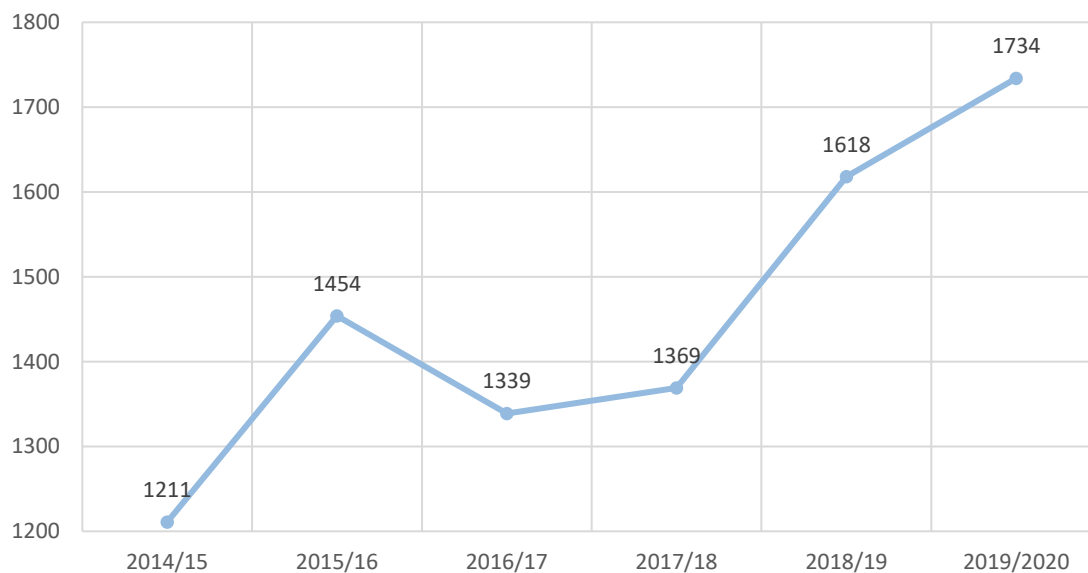
Nombre et taux d'élèves primo-arrivants par langue parlée

Langue parlée	n (%)
Portugais	304 (18,1%)
Français	257 (15,3%)
Anglais	159 (9,5%)
Arabe	135 (8,0%)
Espagnol	88 (5,2%)
Italien	77 (4,6%)
Allemand	61 (3,6%)
Turc	60 (3,6%)
Autre/indéterminée	540 (32,1%)
Total	1 681 (100,0%)

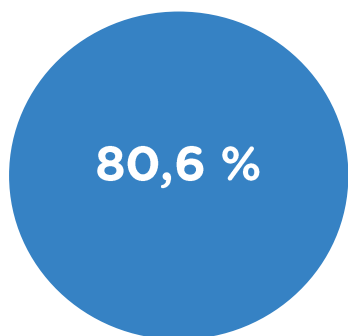
Nombre d'élèves primo-arrivants par cycle

Cycle	n (%)
Cycle 1 - précoce	317 (18,9%)
Cycle 1.1	207 (12,3%)
Cycle 1.2	210 (12,5%)
Cycle 2.1	273 (16,2%)
Cycle 2.2	162 (9,6%)
Cycle 3.1	173 (10,3%)
Cycle 3.2	132 (7,9%)
Cycle 4.1	1116 (6,9%)
Cycle 4.2	91 (5,4%)
Total	1 681 (100,0%)

Rétrospective du nombre d'élèves primo-arrivants



Pays de naissance

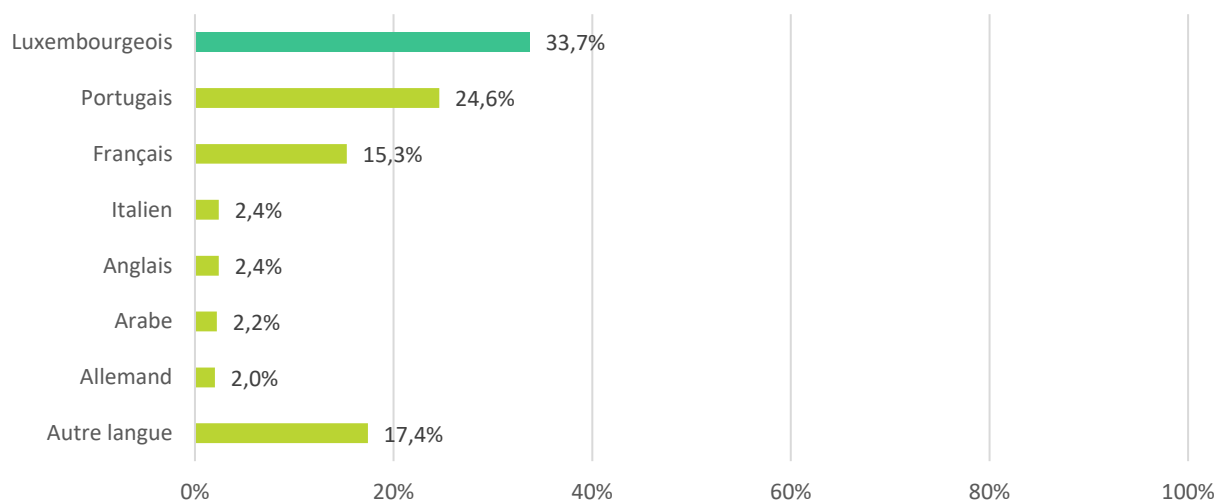


des élèves (41 919) de l'enseignement
fondamental, sont nés au
Luxembourg.

1ère langue parlée au domicile

Environ un tiers des élèves ont le luxembourgeois comme première langue parlée au domicile.

Distribution des élèves par 1ère langue parlée au domicile



Nationalité

Plus de la moitié des élèves ont la nationalité luxembourgeoise.

Distribution des élèves par nationalité

