

Enseignement fondamental

QUJ SONT LES
ÉLÈVES ?

OÙ LES ÉLÈVES
ÉTUDIENT-ILS ?

QU'ÉTUDIENT LES
ÉLÈVES ?

PROGRESSION ET
RÉSULTATS
SCOLAIRES

Année scolaire 2022/2023

Les chiffres et graphiques suivants comprennent uniquement les élèves des établissements publics (programme national et international) et les élèves des établissements privés suivant le programme national. (N=55 221)

Nombre total

Le nombre total d'élèves a augmenté par rapport à l'année précédente. (+845 élèves)



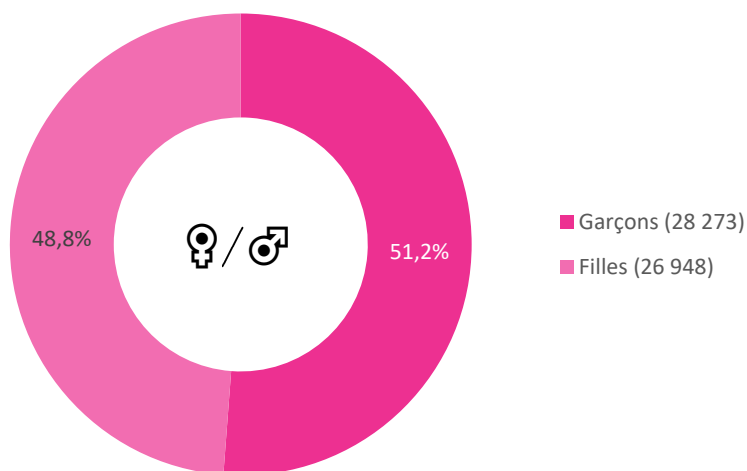
élèves fréquentent l'enseignement
fondamental au Luxembourg en 2022/2023.

Parmi ces élèves, 53 090 suivent le programme national et 2 131 suivent un programme international.

Par sexe

Le nombre de garçons et de filles est très similaire.

Distribution des élèves par sexe

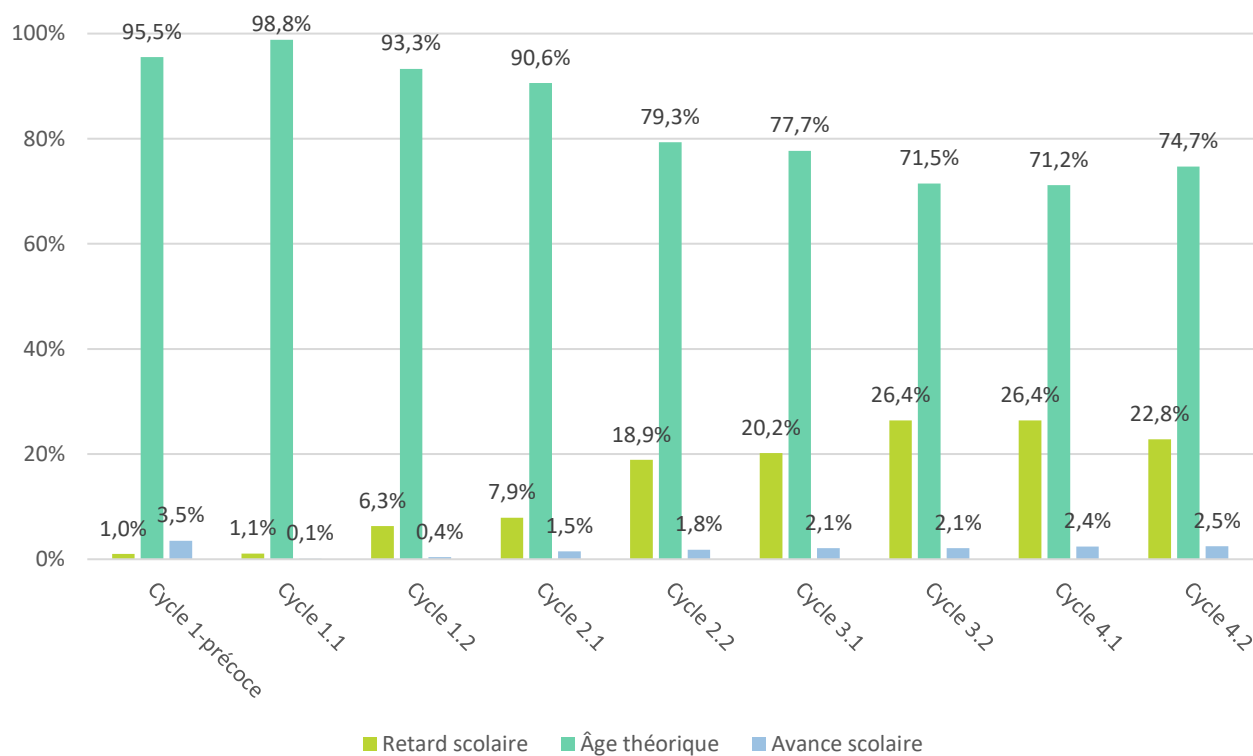


Pour des raisons de comparabilité, les chiffres et graphiques suivant n'incluent pas les 79 élèves ukrainiens des classes d'accueil, car celles-ci ne suivent pas le système de cycle. (n=55 142)

Par âge

Distribution des élèves par âge théorique, avance et retard scolaire et par cycle.

Par âge régulier, retard et avance



Si l'avance scolaire reste stable dans les différents cycles, le retard scolaire augmente fortement.

Nombre d'élèves primo-arrivants

Au total, nous comptons 2 444 élèves primo-arrivants pour cette année scolaire, représentant 4,4% des élèves.

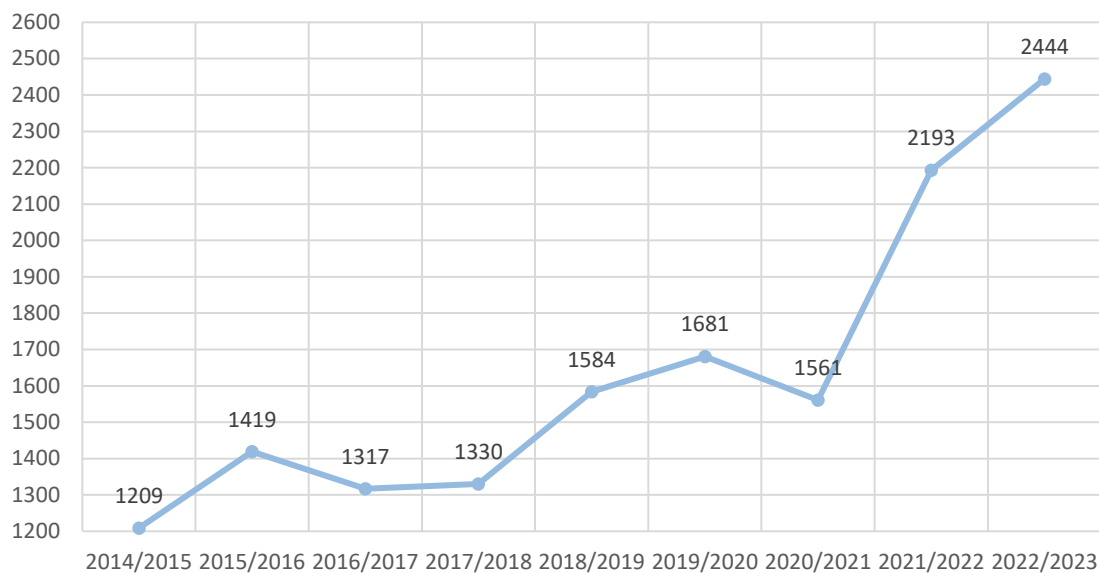
Nombre et taux d'élèves primo-arrivants par langue parlée

Langue parlée	n (%)
Ukrainien	387 (15,8%)
Portugais	383 (15,7%)
Arabe	280 (11,5%)
Français	252 (10,3%)
Anglais	165 (6,8%)
Russe	148 (6,1%)
Espagnol	108 (4,4%)
Turque	69 (2,8%)
Hindi	54 (2,2%)
Autre/indéterminée	598 (24,4%)
Total	2 444 (100,0%)

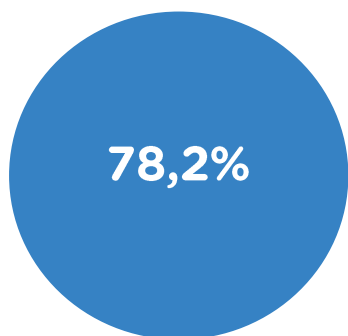
Nombre d'élèves primo-arrivants par cycle

Cycle	n (%)
Cycle 1 - précoce	331 (13,5%)
Cycle 1.1	282 (11,5%)
Cycle 1.2	310 (12,7%)
Cycle 2.1	384 (15,7%)
Cycle 2.2	281 (11,5%)
Cycle 3.1	268 (11,0%)
Cycle 3.2	215 (8,8%)
Cycle 4.1	198 (8,1%)
Cycle 4.2	175 (7,2%)
Total	2 444 (100,0%)

Rétrospective du nombre d'élèves primo-arrivants



Pays de naissance

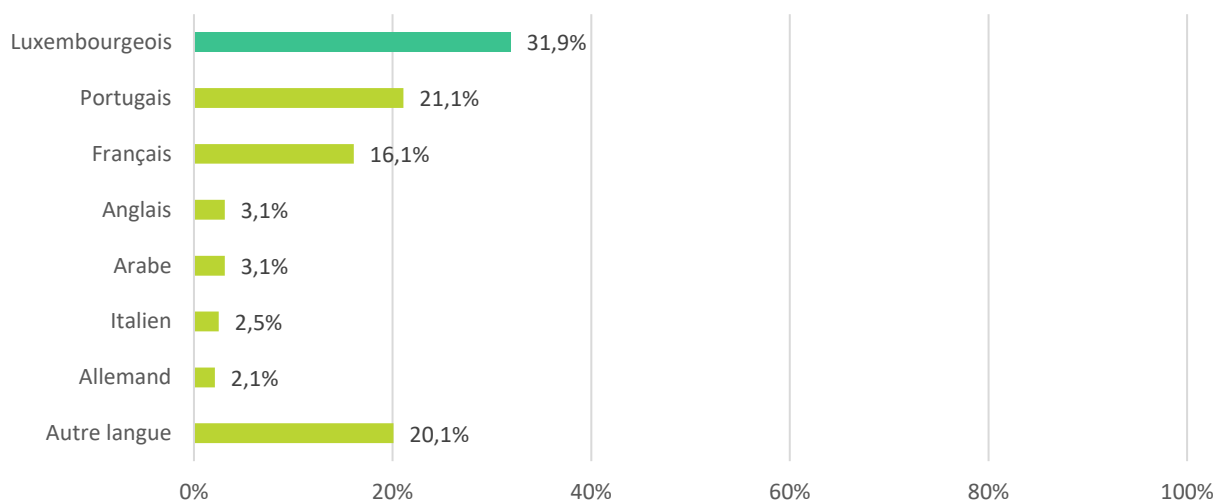


des élèves (43 141) de l'enseignement
fondamental, sont nés au
Luxembourg.

1ère langue parlée au domicile

Environ un tiers des élèves ont le luxembourgeois comme première langue parlée au domicile.

Distribution des élèves par 1ère langue parlée au domicile



Nationalité

Plus de la moitié des élèves ont la nationalité luxembourgeoise.

Distribution des élèves par nationalité

