

Enseignement secondaire

QUJ SONT LES
ÉLÈVES ?

OÙ LES ÉLÈVES
ÉTUDIENT-ILS ?

QU'ÉTUDIENT LES
ÉLÈVES ?

PROGRESSION ET
RÉSULTATS
SCOLAIRES

Année scolaire 2019/2020

Les chiffres et graphiques suivants comprennent uniquement les élèves des établissements publics (tout type de programme confondu) et de l'établissement transfrontalier SLP, ainsi que les élèves des établissements privés suivant le programme national. (N=41 348)

Nombre total

Le nombre total d'élèves a augmenté par rapport à l'année précédente. (+ 572 élèves)



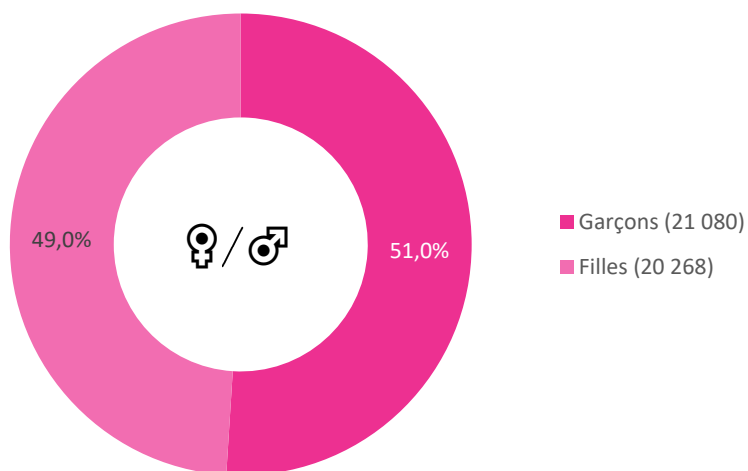
élèves fréquentent l'enseignement
fondamental au Luxembourg en 2019/2020.

Parmi ces élèves, 38 672 suivent le programme national et 2 676 suivent un autre programme.

Par sexe

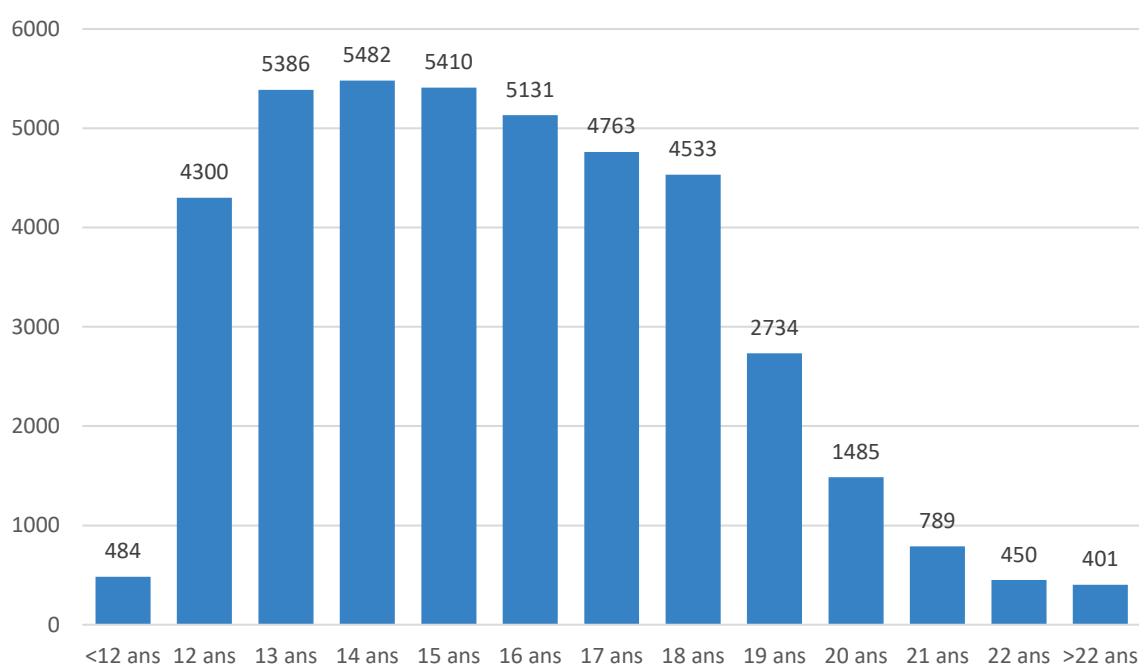
Le nombre de garçons et de filles est très similaire.

Distribution des élèves par sexe



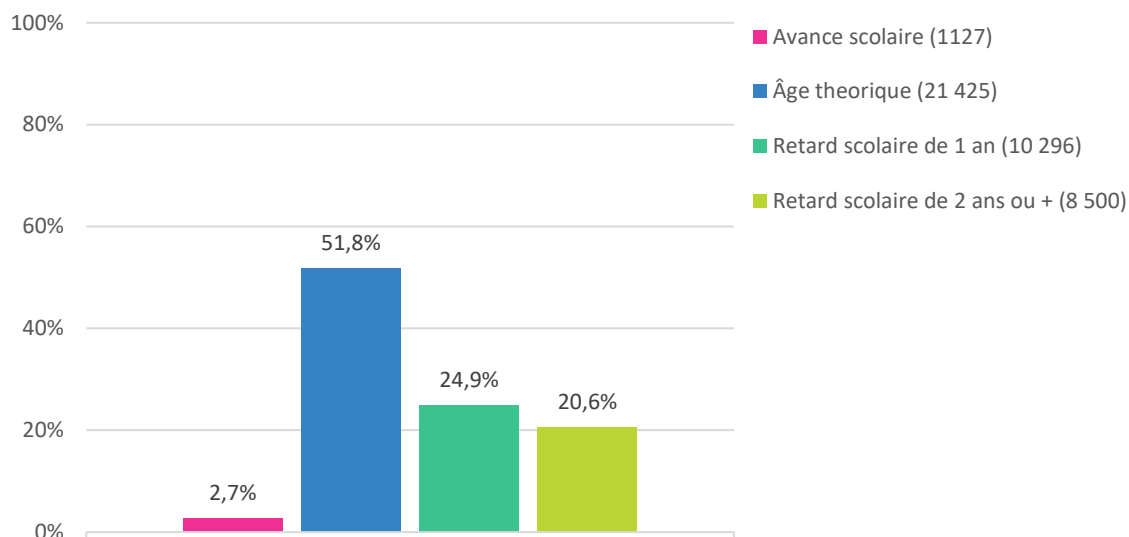
Par âge

Distribution du nombre d'élèves par âge



La distribution par âge permet de définir les avances et les retards scolaires par rapport à l'âge théorique.

Distribution des élèves par âge théorique, avance ou retard scolaire



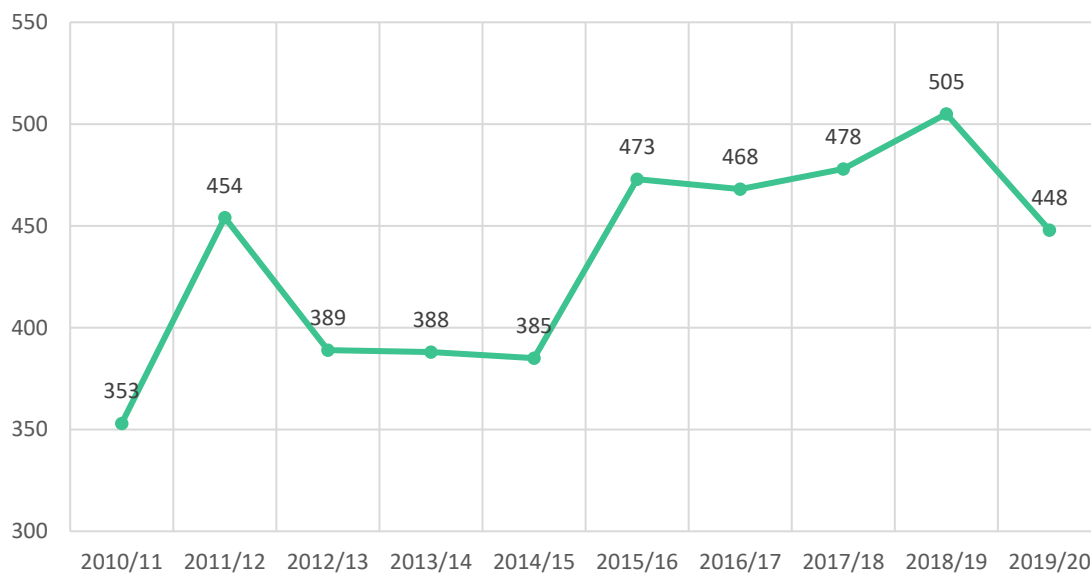
Élèves primo-arrivants

Au total, nous comptons 448 élèves primo-arrivants pour cette année scolaire, représentant 1,1% des élèves.

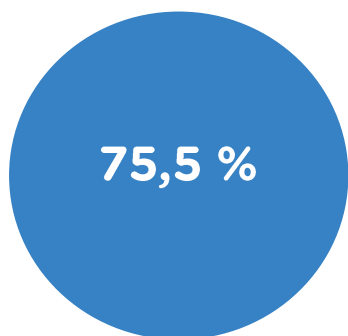
Nombre et pourcentage d'élèves primo-arrivants par langue parlée en ordre décroissant

Langue parlée	Nombre d'élèves (%)
Portugais	68 (15,2%)
Français	31 (6,9%)
Arabe	22 (4,9%)
Italien	20 (4,5%)
Espagnol	17 (3,8%)
Anglais	11 (2,5%)
Autre/indéterminée	279 (62,2%)
Total	448 (100,0%)

Rétrospective du nombre d'élèves primo-arrivants par année scolaire



Pays de naissance

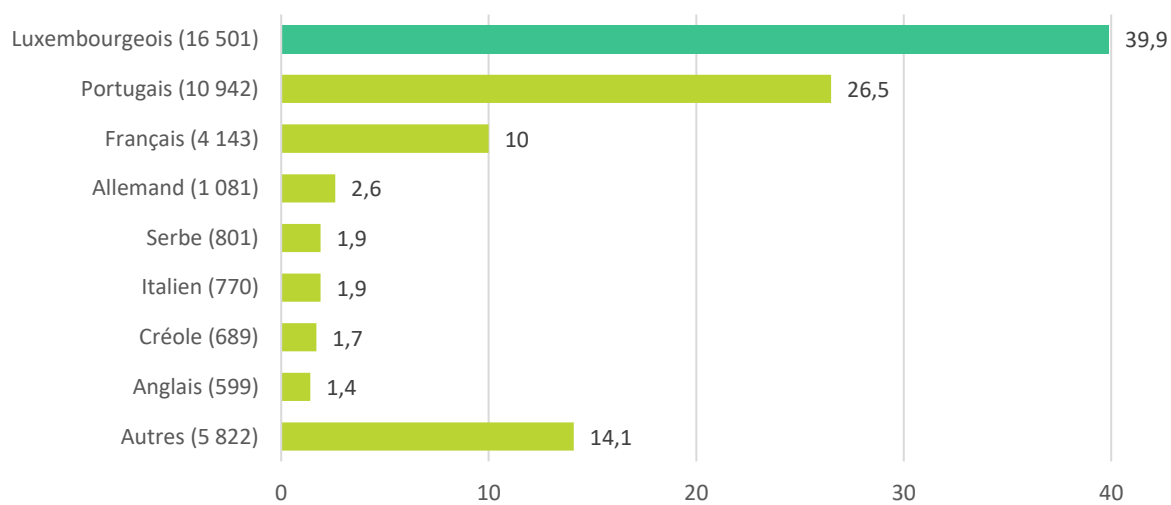


des élèves (31 226) de l'enseignement secondaire sont nés au Luxembourg.

1ère langue parlée au domicile

Près de 40% des élèves ont le luxembourgeois comme première langue parlée au domicile.

Distribution des élèves par 1ère langue parlée au domicile



Nationalité

Quasiment deux tiers des élèves ont la nationalité luxembourgeoise.

Distribution des élèves par nationalité

