

Enseignement secondaire

QUI SONT LES
ÉLÈVES ?

OÙ LES ÉLÈVES
ÉTUDIENT-ILS ?

QU'ÉTUDIENT LES
ÉLÈVES ?

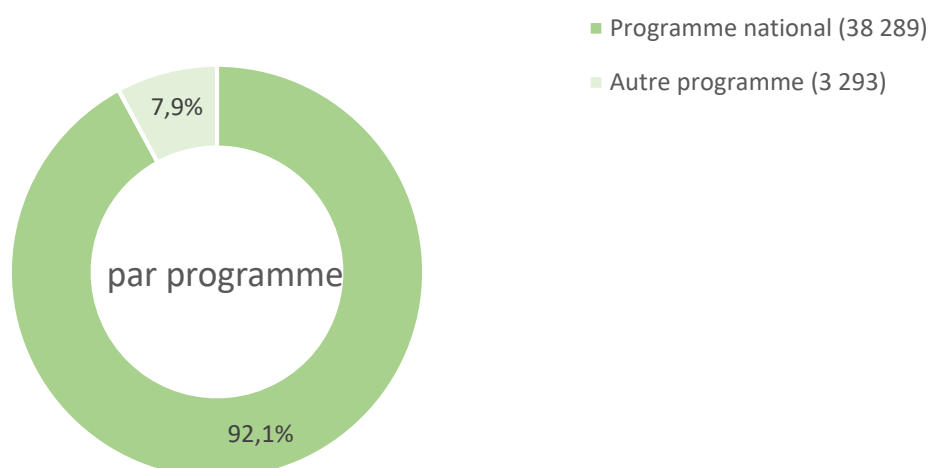
PROGRESSION ET
RÉSULTATS
SCOLAIRES

Année scolaire 2020/2021

Les chiffres et graphiques suivants comprennent uniquement les élèves des établissements publics (programme national et international) et les élèves des établissements privés suivant le programme national. (N=41 582)

De plus en plus d'élèves s'intéressent au programme international.

Distribution des élèves par programme national et international





Un établissement scolaire, qu'il soit public ou privé peut enseigner soit le programme national, soit un autre programme. Certains établissements proposent plusieurs programmes à leurs élèves, qui peuvent donc choisir entre le programme national et un autre programme.

De plus en plus d'élèves choisissent de suivre un programme autre que le programme national (p. ex. : enseignement européen, international, etc.). Ces programmes sont proposés par la majeure partie des établissements privés, par les Écoles européennes, destinées en priorité aux enfants des personnels des institutions européennes et par certains établissements publics.

Les chiffres et graphiques suivant comprennent uniquement les élèves qui suivent le programme national, qu'ils soient inscrits dans un établissement public ou privé (N=36 619)

Ne sont pas inclus les élèves suivant un programme international, le SLP, le LEM, les élèves inscrits en classes d'accueil ainsi que les élèves malvoyants, aveugles et/ou fréquentant une classe dysphasique dont la dénomination des disciplines enseignées et le calcul des moyennes ne sont pas comparables au système standard.

Élèves par voie et par niveau

Distribution des élèves par voie et niveau



La partie bleue correspond à l'enseignement secondaire classique, allant de la classe de 7C à 1C.

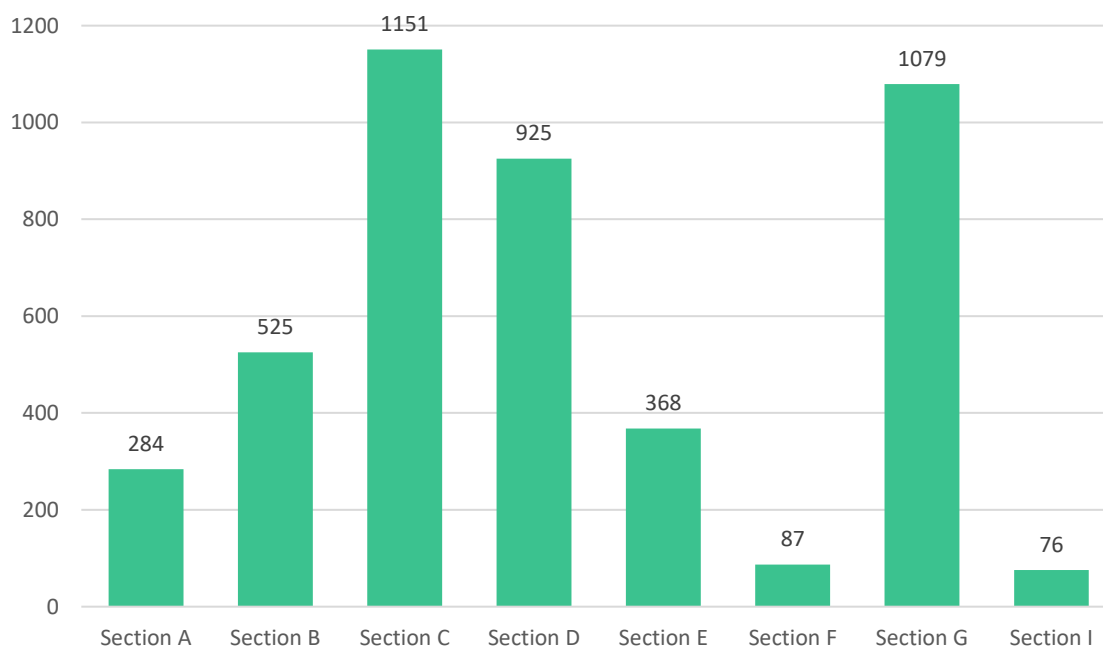
La partie rose correspond à l'enseignement secondaire général, allant des classes 7G (voie d'orientation) et 7P (voie de préparation) aux classes de 1G et 1+GED (formation des éducateurs).

La partie verte correspond à la formation professionnelle (DT, DAP et CCP), dont la durée peut varier entre 3 et 4 années d'études.

Élèves par section dans l'ESC (3C - 1C)

Les sections C (sciences naturelles - mathématiques) et G (sciences humaines et sociales) comptent le plus grand nombre d'élèves.

Distribution des élèves par section pour les classes 3C, 2C et 1C (N=4 495)



Ce graphique inclut tous les élèves des classes de 3C, 2C et 1C, c'est-à-dire 4 495 élèves, selon la section fréquentée.

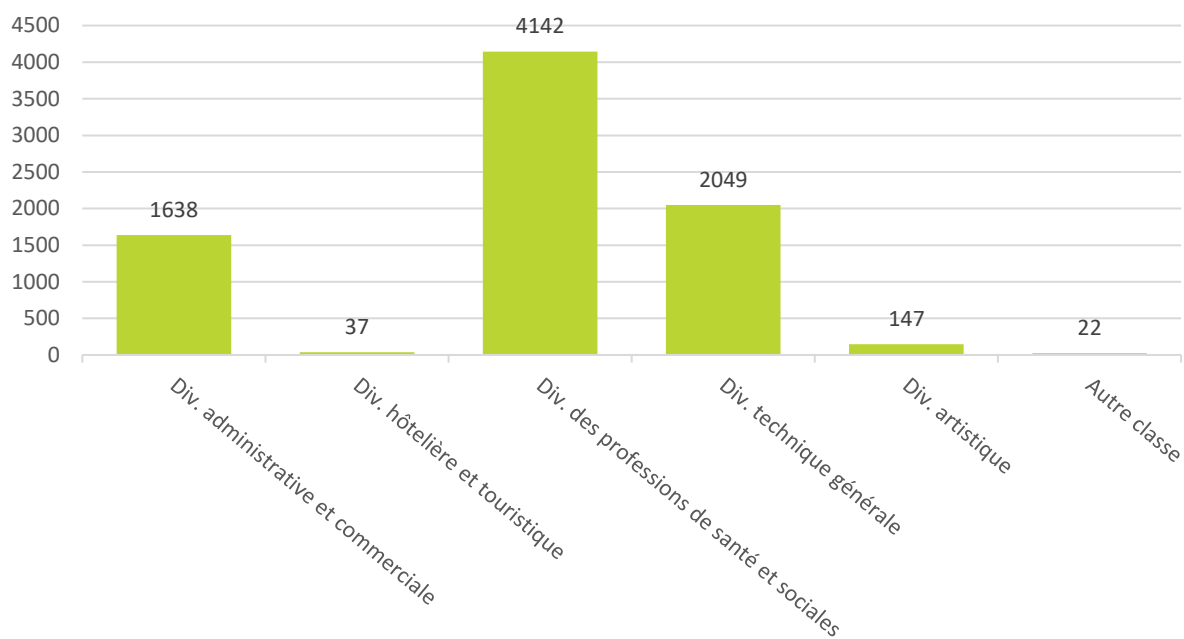
Les sections sont :

Section A	langues vivantes
Section B	mathématiques - informatique
Section C	sciences naturelles - mathématiques
Section D	sciences économiques - mathématiques
Section E	arts plastiques
Section F	musique
Section G	sciences humaines et sociales
Section I*	informatique - communication

*section introduite en 2017/2018

Élèves par division dans l'ESG (4G - 1G)

Distribution des élèves par division pour les classes 4G, 3G, 2G et 1G (1+GED) (N= 8 035)



Ce graphique inclut tous les élèves des classes de 4G, 3G, 2G, 1G et 1+GED, c'est-à-dire 8 035 élèves.

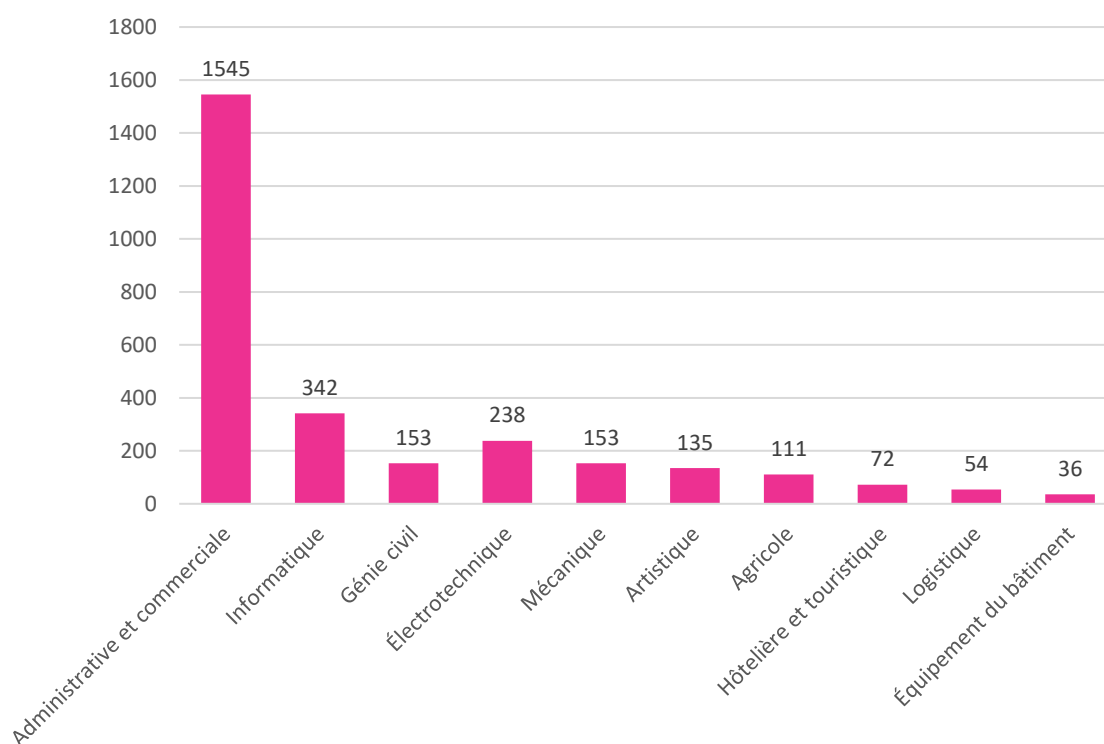
Dans les classes supérieures de l'ESG, les divisions se composent de différentes sections.

Division administrative et commerciale	Section gestion, Section communication et organisation
Division hôtelière et touristique	Section gestion de l'hospitalité
Division des professions de santé et des professions sociales	Section des professions de santé et des professions sociales, Section de la formation de l'éducateur, Section de la formation de l'infirmier, Section sciences de la santé, Section sciences sociales
Division technique générale	Section architecture, design et développement durable, Section ingénierie, Section informatique, Section sciences environnementales, Section sciences naturelles
Division artistique	Section arts et communication visuelle, Section artistique

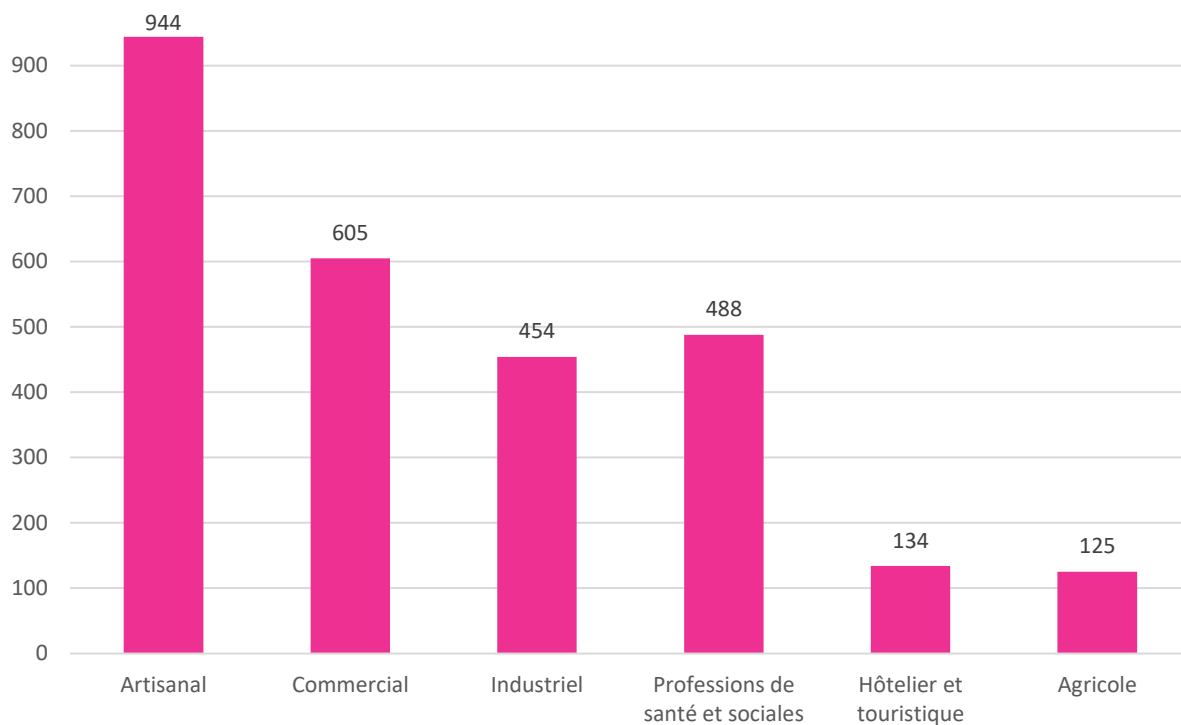
Élèves par division en formation professionnelle (DT, DAP et CCP)

Au total, la formation professionnelle compte 6 037 élèves. Parmi ces élèves, 7 sont inscrits dans une autre classe.

Distribution des élèves des classes 4T à 1T par division de la formation DT (N=2 839)



Distribution des élèves des classes de DAP par division (1ère - 3e année) (N=2 750)



Nombre d'élèves par formation dans les classes de CCP (1ère - 3e année) (N=441)

Les classes de CCP comptant un nombre important de formations différentes, ce tableau reprend uniquement les formations avec le plus grand nombre d'élève en ordre décroissant :

Commis de vente	60
Assistant en mécanique automobile	50
Installateur chauffage-sanitaire	41
Peintre-décorateur	35
Section des coiffeurs	31
Assistant pépiniériste-paysagiste	31

Débosselleur de véhicules automoteurs	30
Aide-ménagère	21
Section restauration cuisine	20
Electricien	15