

## Enseignement secondaire

QUJ SONT LES  
ÉLÈVES ?

OÙ LES ÉLÈVES  
ÉTUDIENT-ILS ?

QU'ÉTUDIENT LES  
ÉLÈVES ?

PROGRESSION ET  
RÉSULTATS  
SCOLAIRES

Année scolaire 2023/2024

*Les chiffres et graphiques suivants comprennent uniquement les élèves des établissements publics (tout type de programme confondu) et de l'établissement transfrontalier SLP, ainsi que les élèves des établissements privés suivant le programme national. (N=45 108)*

### Nombre total

Le nombre total d'élèves a augmenté par rapport à l'année précédente. (+ 959 élèves)



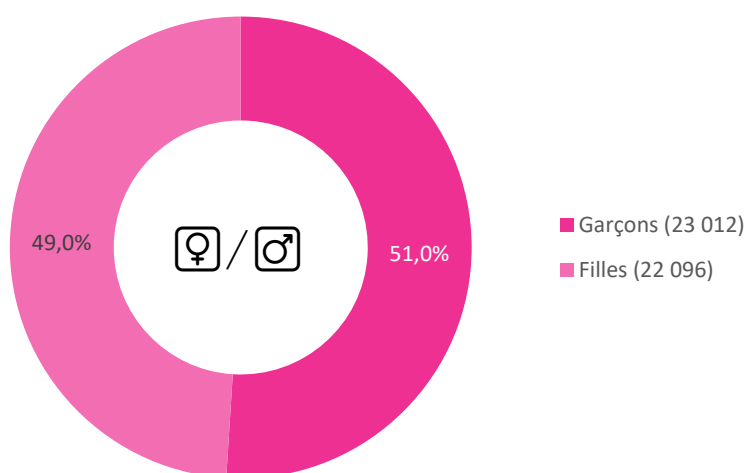
élèves fréquentent l'enseignement  
fondamental au Luxembourg en 2023/2024.

Parmi ces élèves, 39 418 suivent le programme national et 5 690 suivent un autre programme.

## Par sexe

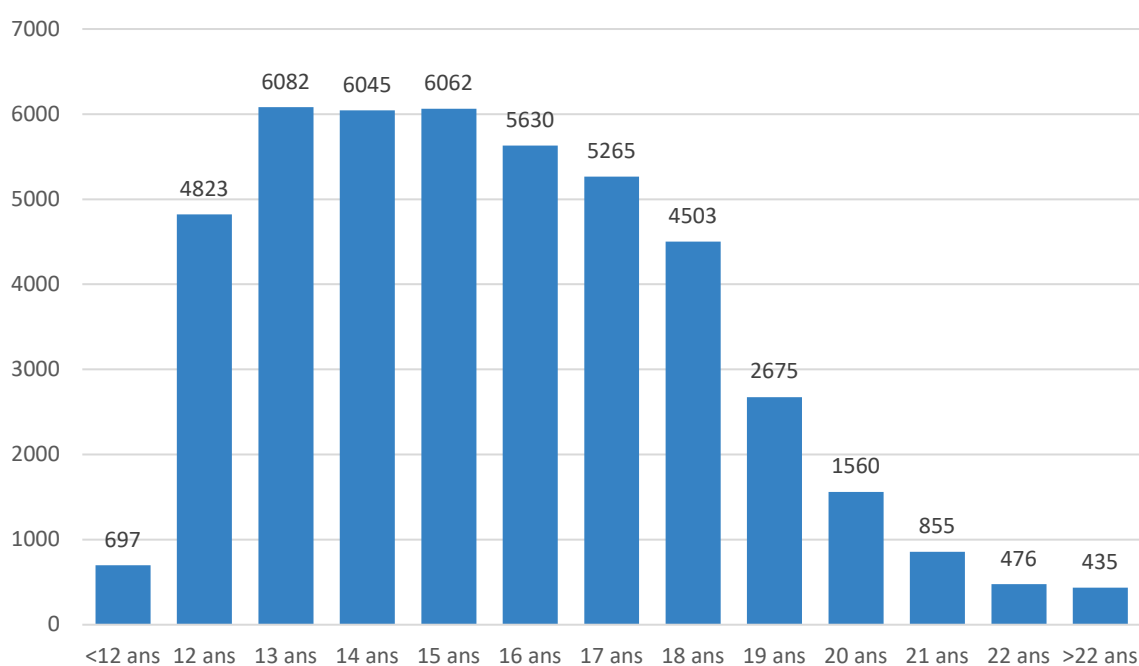
Le nombre de garçons et de filles est très similaire.

### Distribution des élèves par sexe



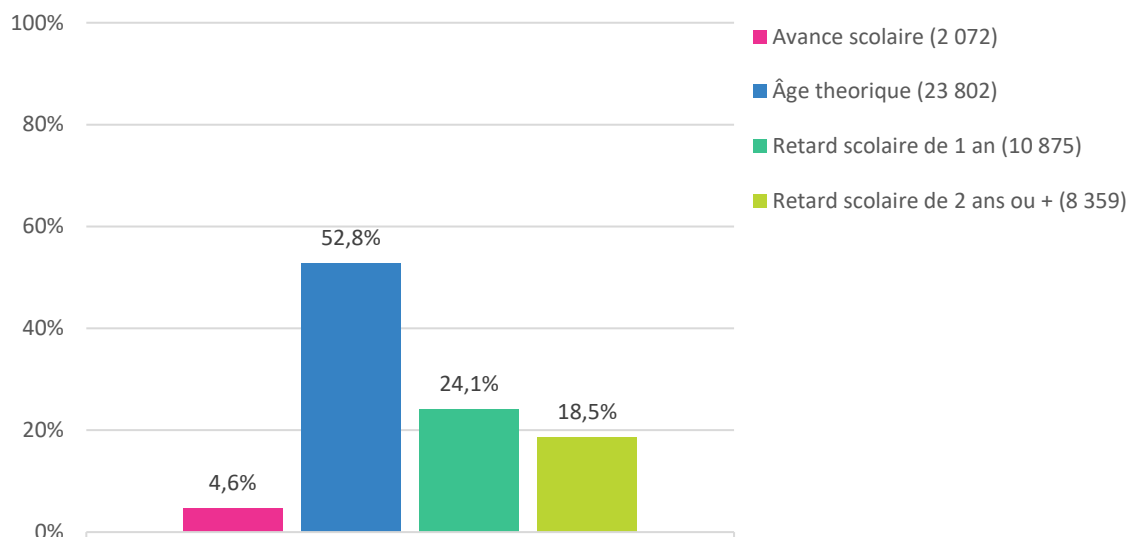
## Par âge

### Distribution du nombre d'élèves par âge



La distribution par âge permet de définir les avances et les retards scolaires par rapport à l'âge théorique.

## Distribution des élèves par âge théorique, avance ou retard scolaire



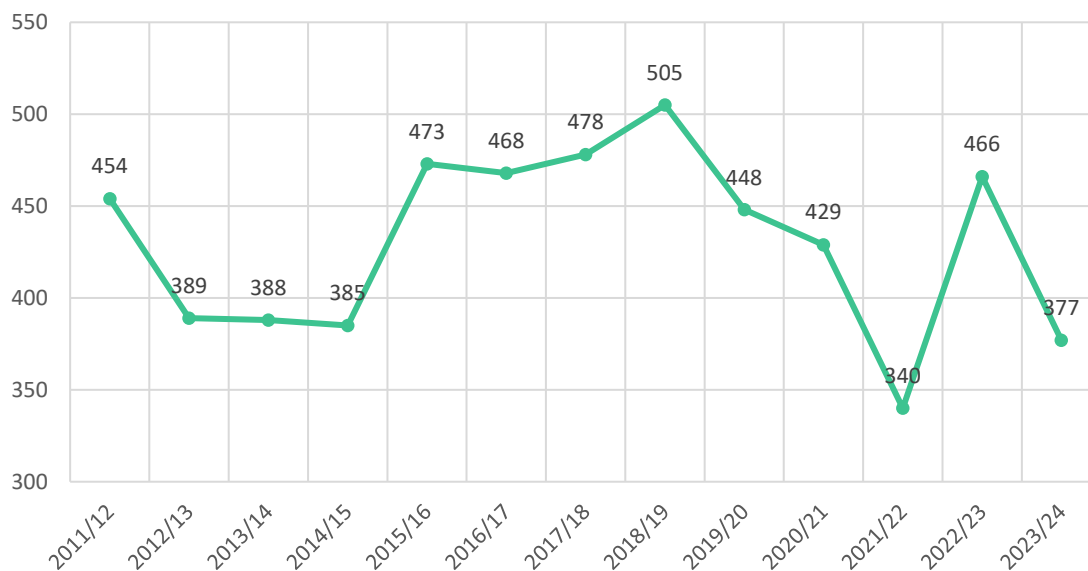
## Élèves primo-arrivants

Au total, nous comptons 377 élèves primo-arrivants pour cette année scolaire, représentant 0,8% des élèves.

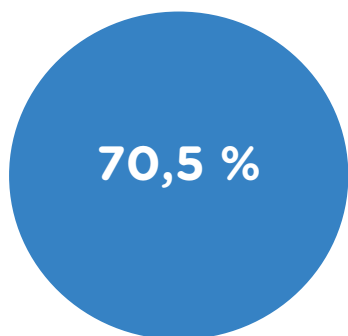
### Nombre et pourcentage d'élèves primo-arrivants par langue parlée en ordre décroissant

Langue parlée	Nombre d'élèves (%)
Portugais	51 (13,5%)
Arabe	43 (11,4%)
Français	24 (6,4%)
Espagnol	11 (2,9%)
Créole capverdien	9 (2,4%)
Autre/indéterminée	239 (63,4%)
<b>Total</b>	<b>377 (100,0%)</b>

## Rétrospective du nombre d'élèves primo-arrivants par année scolaire



## Pays de naissance

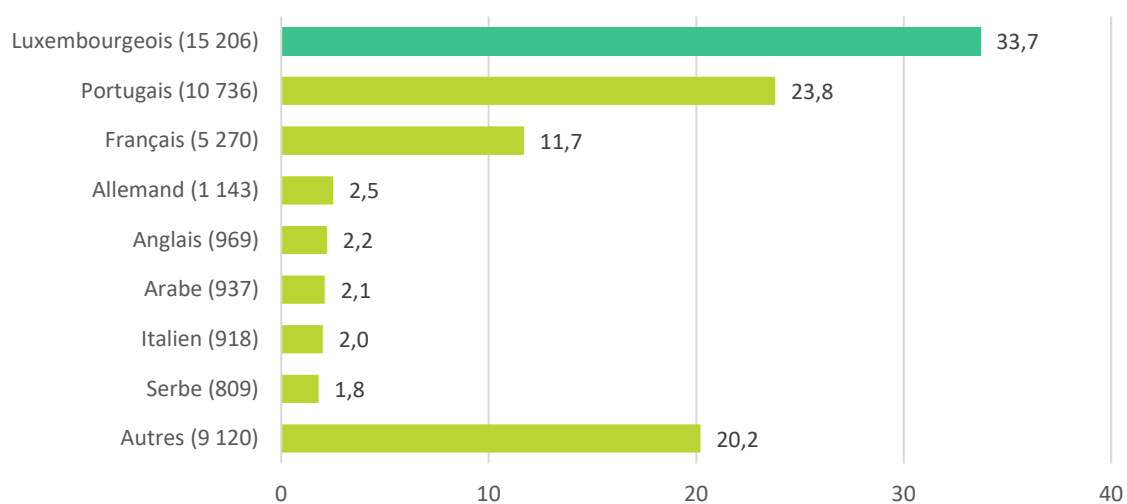


des élèves (31 822) de l'enseignement secondaire sont nés au Luxembourg.

## 1ère langue parlée au domicile

Un tiers des élèves ont le luxembourgeois comme première langue parlée au domicile.

### Distribution des élèves par 1ère langue parlée au domicile



## Nationalité

Plus de la moitié des élèves ont la nationalité luxembourgeoise.

### Distribution des élèves par nationalité

