

Qui sont les élèves ?

QUI SONT LES
ÉLÈVES ?

OÙ LES ÉLÈVES
ÉTUDIENT-ILS ?

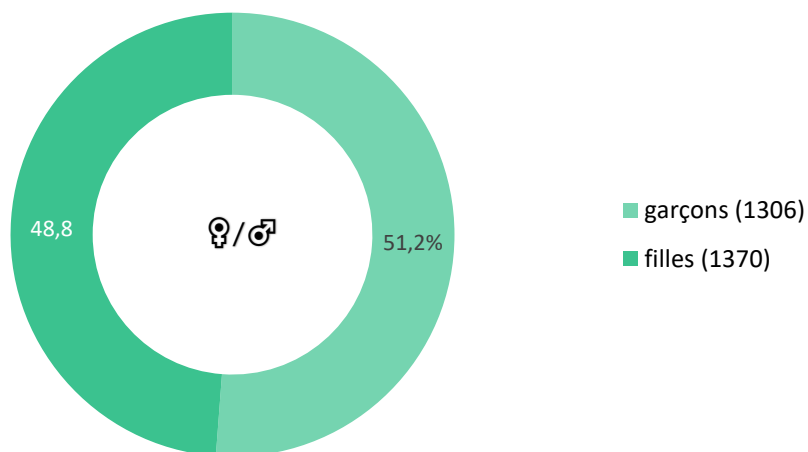
QU'ÉTUDIENT LES
ÉLÈVES ?

Année scolaire 2019/2020

Les chiffres et graphiques suivants comprennent uniquement les élèves de l'enseignement secondaire public international. (N=2 676)

Par sexe

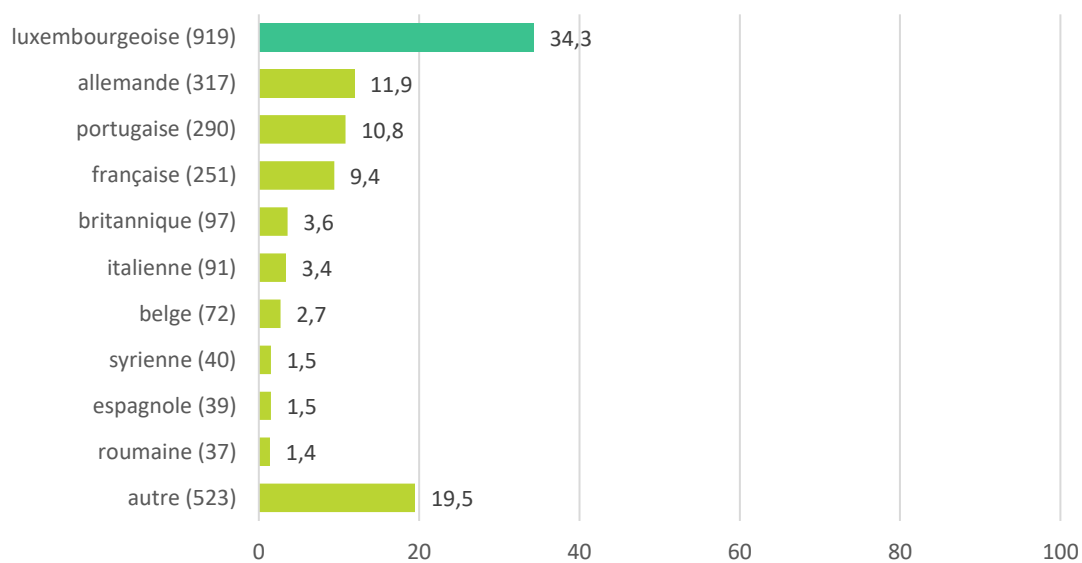
Distribution par sexe



Par nationalité

En tout, 95 nationalités sont représentées.

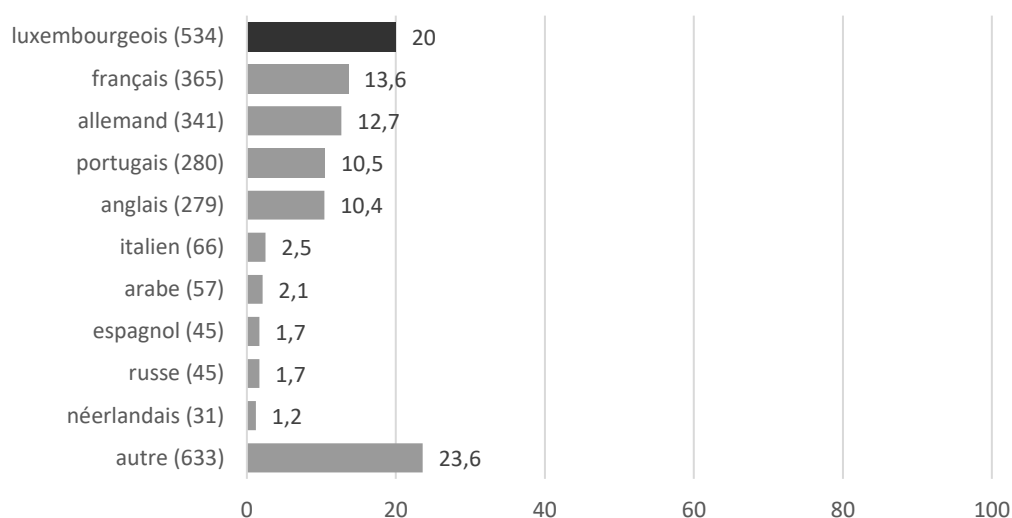
Distribution par nationalité (en %)



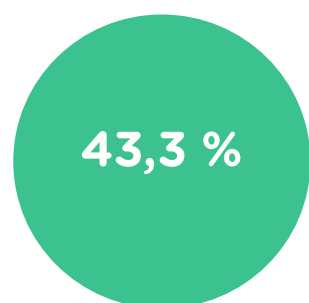
Par première langue parlée

Pour 1/5 élèves la première langue parlée au domicile est le Luxembourgeois.

Distribution par langue parlée (en %)



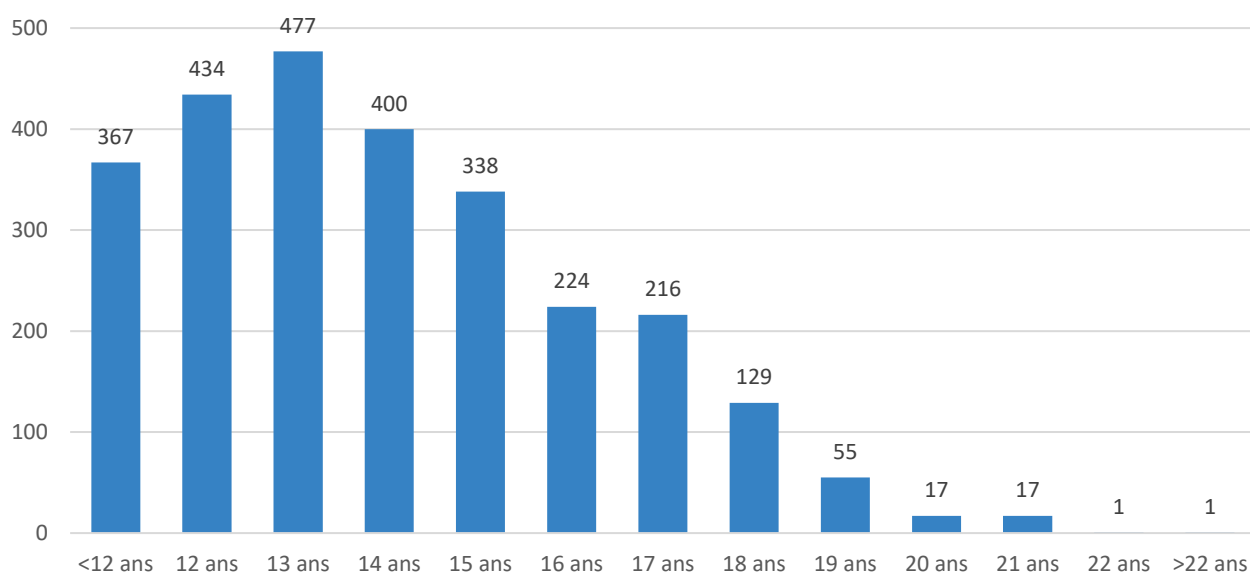
Pays de naissance



des élèves (1 158) de l'enseignement
secondaire public international
sont nés au Luxembourg.

Par âge

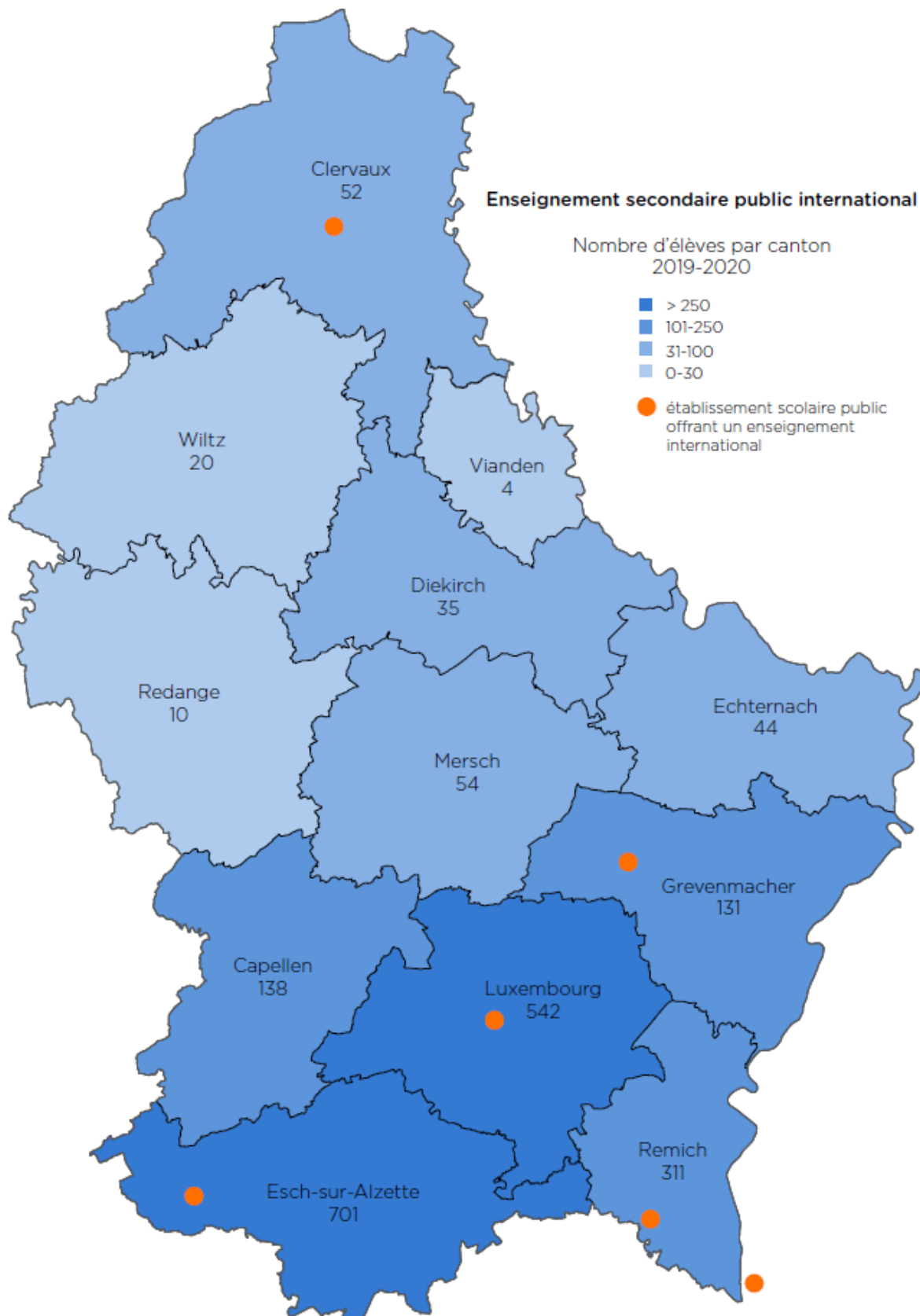
Distribution du nombre d'élèves par âge



Par lieu de résidence

Canton	Nombre d'élèves (%)
Capellen	138 (5,2%)
Clervaux	52 (1,9%)
Diekirch	35 (1,3%)
Echternach	44 (1,6%)
Esch-sur-Alzette	701 (26,2%)
Grevenmacher	131 (4,9%)
Luxembourg	542 (20,3%)
Mersch	54 (2,0%)
Redange	10 (0,4%)
Remich	311 (11,6%)

Vianden	4 (0,2%)
Wiltz	20 (0,7%)
Étranger	634 (23,7%)
Total	2 676 (100,0%)



Élèves primo-arrivants

Au total, nous comptons 100 élèves primo-arrivants pour cette année scolaire, représentant 3,7 % des élèves.

Nombre et pourcentage d'élèves primo-arrivants par pays d'origine en ordre décroissant

Pays d'origine	Nombre d'élèves (%)
États-Unis	10 (10,0%)
Royaume-Uni	9 (9,0%)
France	7 (7,0%)
Portugal	7 (7,0%)
Brésil	5 (5,0%)
Russie	5 (5,0%)
Inde	5 (5,0%)
Turquie	4 (4,0%)
Belgique	3 (3,0%)
Autre/indéterminé	45 (45,0%)
Total	100 (100,0%)