

## Établissements scolaires

### ENSEIGNEMENT FONDAMENTAL



### ENSEIGNEMENT SECONDAIRE



#### Remarque :

Les deux Écoles européennes du Luxembourg, destinées en priorité aux enfants des personnels des institutions européennes sont comptabilisées dans les établissements privés.

#### Publications statistiques

Enseignement fondamental  
Enseignement secondaire classique  
Enseignement secondaire général

#### Contact

Ministère de l'Éducation nationale, de l'Enfance et de la Jeunesse  
SCRIPT, Service de coordination de la recherche et de l'innovation pédagogiques et technologiques

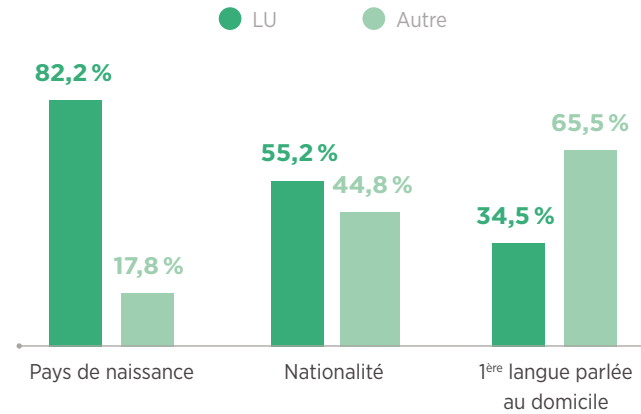
eduPôle Walferdange  
28, route de Diekirch, L-7220 Walferdange  
Tél.: (+352) 247 85960  
statistiques@men.lu  
www.statistiques.men.lu



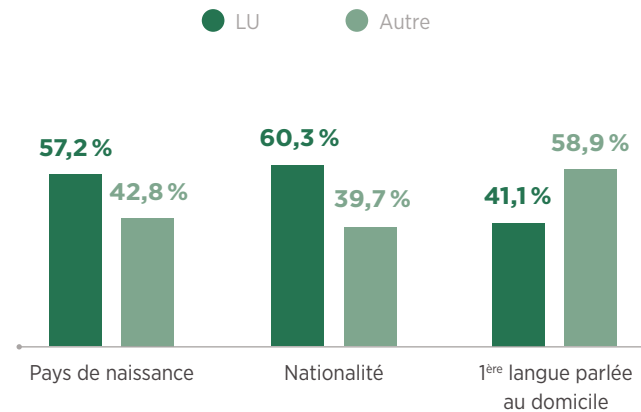
Date de publication : février 2020

## Contexte langagier et migratoire des élèves – programme national

### ENSEIGNEMENT FONDAMENTAL

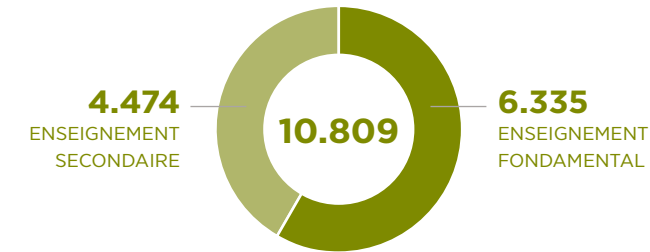


### ENSEIGNEMENT SECONDAIRE



## Chiffres clés

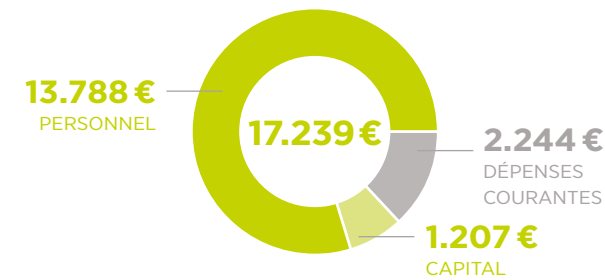
Nombre total d'enseignants dans l'enseignement public en 2019.



#### Remarque :

Chiffres prévisionnels de la rentrée 2019/2020. Ces chiffres sont susceptibles de varier pendant l'année scolaire.

Dépenses moyennes par élève dans l'enseignement public en 2016. En comparaison, la moyenne de l'OCDE se situe à 8.159 €.



#### Remarque :

Chiffres de 2016 afin de permettre une comparaison avec la moyenne de l'OCDE. Ces chiffres incluent les dépenses de l'éducation préscolaire à l'enseignement secondaire.



Taux d'élèves sortant de l'enseignement public sans diplôme en 2017/2018.

La moyenne de l'OCDE se situe à 10,6%.

#### Source :

Eurostat (EU-LFS). code de données en ligne [edat\_lfse\_14]. Note: L'indicateur couvre les 18-24 ans ayant atteint le niveau CITE 2 au plus et qui ne sont plus dans l'éducation et la formation, qu'elle soit formelle ou non formelle.

# L'enseignement au Luxembourg en chiffres

Année scolaire 2019/2020

105.394 élèves

### PROGRAMME NATIONAL

50.024  
Enseignement fondamental

39.195  
Enseignement secondaire

### PROGRAMMES INTERNATIONAUX

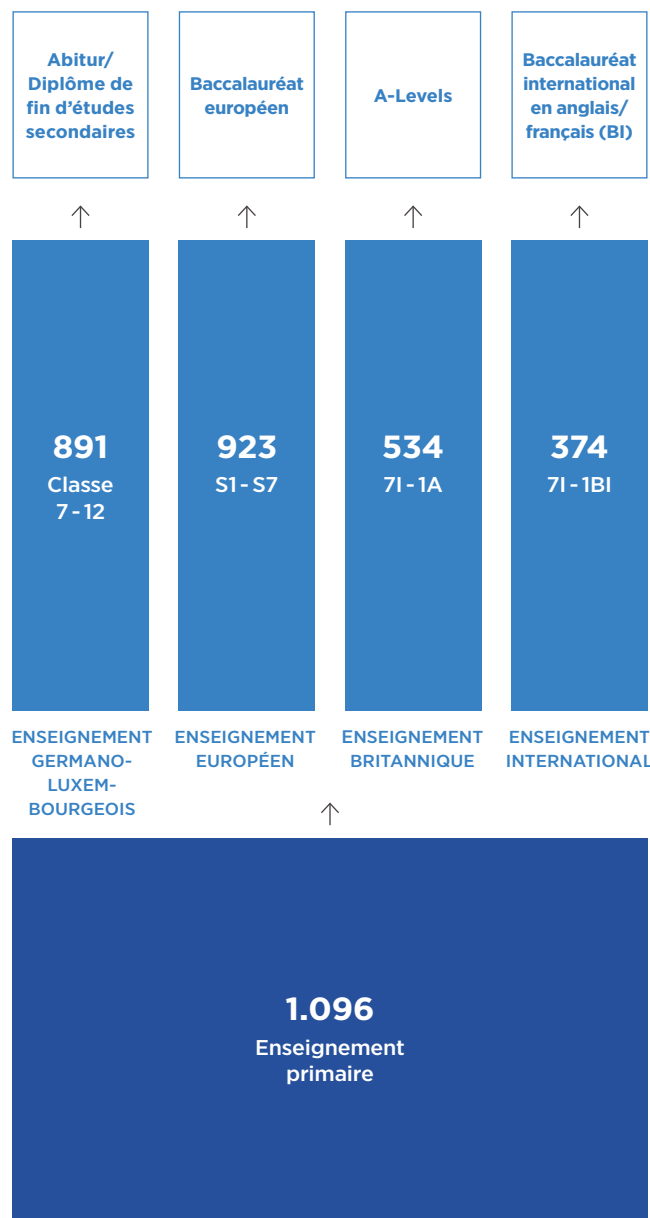
7.391  
Enseignement primaire

8.784  
Enseignement secondaire

Élèves dans les établissements publics – programme international

**3,6 %**

3.818 élèves



Élèves dans les établissements publics et privés – programme national

**84,7 %**

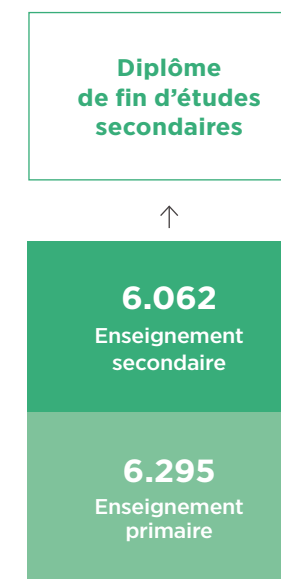
89.219 élèves



Élèves dans les établissements privés – programme international

**11,7 %**

12.357 élèves



Remarque :  
Sont ici inclus les élèves des deux Écoles européennes du Luxembourg, destinées en priorité aux enfants des personnels des institutions européennes.

Diplômes et certificats délivrés en 2018/2019

(établissements publics et privés)

| Diplôme | Nombre | Pourcentage |
|---------|--------|-------------|
| ESC     | 1.504  | 33,3%       |
| ESG     | 1.473  | 32,6%       |
| BI      | 90     | 1,9%        |
| DT      | 595    | 13,2%       |
| DAP     | 752    | 16,6%       |
| CCP     | 107    | 2,4%        |

Remarque :  
Les élèves ayant obtenu un diplôme de l'enseignement germano-luxembourgeois sont comptabilisés dans les diplômes ESC. L'enseignement britannique et l'enseignement européen ayant été créés en 2016, il n'y a pas encore eu d'année de promotion.

\* s'y ajoute l'année terminale (1+GED) à la section de la formation de l'éducateur.